















































































Gobiernos Provinciales e Insulares

RANKING GENERAL

POSICIÓN	ENTIDAD	ÍNDICE	PORCENTAJE
1	 Diputación Foral de Gipuzkoa	154 de 186 indicadores	82.8%
2	 Diputación Provincial de Granada	142 de 177 indicadores	80.23%
3	 Diputación Provincial de Málaga	141 de 177 indicadores	79.66%
4	 Diputación Provincial de Girona	140 de 177 indicadores	79.1%
5	 Diputación Provincial de Tarragona	137 de 177 indicadores	77.4%
6	 Diputación Provincial de Alicante	126 de 177 indicadores	71.19%
7	 Diputación Foral de Álava	131 de 186 indicadores	70.43%
8	 Diputación Provincial de Castellón	114 de 177 indicadores	64.41%
9	 Diputación Provincial de Ourense	113 de 177 indicadores	63.84%
10	 Cabildo Insular de Gran Canaria	112 de 178 indicadores	62.92%
11	 Diputación Provincial de Ciudad Real	106 de 177 indicadores	59.89%
12	 Diputación Provincial de Cádiz	94 de 177 indicadores	53.11%
13	 Diputación Provincial de Zamora	86 de 177 indicadores	48.59%
14	 Diputación Provincial de Zaragoza	85 de 177 indicadores	48.02%
15	 Diputación Provincial de Palencia	84 de 177 indicadores	47.46%
16	 Diputación Provincial de Albacete	83 de 177 indicadores	46.89%
17	 Diputación Provincial de Lugo	81 de 177 indicadores	45.76%
18	 Diputación Provincial de Jaén	78 de 177 indicadores	44.07%
19	 Diputación Provincial de Huelva	74 de 177 indicadores	41.81%
20	 Diputación Provincial de Pontevedra	71 de 177 indicadores	40.11%
21	 Diputación Provincial de León	69 de 177 indicadores	38.98%
22	 Cabildo Insular de Tenerife	68 de 178 indicadores	38.2%

POSICIÓN	ENTIDAD	ÍNDICE	PORCENTAJE
23	 Diputación Foral de Vizcaya	70 de 186 indicadores	 37.63%
24	 Diputación Provincial de Toledo	65 de 177 indicadores	 36.72%
25	 Diputación Provincial de Guadalajara	62 de 177 indicadores	 35.03%
26	 Diputación Provincial de Salamanca	61 de 177 indicadores	 34.46%
27	 Diputación Provincial de Huesca	58 de 177 indicadores	 32.77%
28	 Diputación Provincial de Lérida	55 de 177 indicadores	 31.07%
28	 Diputación Provincial de Badajoz	55 de 177 indicadores	 31.07%
30	 Diputación Provincial de A Coruña	54 de 177 indicadores	 30.51%
31	 Diputación Provincial de Córdoba	53 de 177 indicadores	 29.94%
32	 Diputación Provincial de Valladolid	45 de 177 indicadores	 25.42%
33	 Diputación Provincial de Valencia	42 de 177 indicadores	 23.73%
34	 Diputación Provincial de Soria	38 de 177 indicadores	 21.47%
35	 Cabildo Insular de Lanzarote	34 de 178 indicadores	 19.1%
36	 Diputación Provincial de Almería	33 de 177 indicadores	 18.64%
37	 Cabildo Insular de La Palma	31 de 178 indicadores	 17.42%
38	 Diputación Provincial de Sevilla	26 de 177 indicadores	 14.69%
39	 Diputación Provincial de Ávila	20 de 177 indicadores	 11.3%
40	 Diputación Provincial de Burgos	18 de 177 indicadores	 10.17%
40	 Diputación Provincial de Barcelona	18 de 177 indicadores	 10.17%
42	 Consejo Insular de Formentera	17 de 178 indicadores	 9.55%
43	 Diputación Provincial de Segovia	15 de 177 indicadores	 8.47%
44	 Cabildo Insular Fuerteventura	14 de 178 indicadores	 7.87%
45	 Diputación Provincial de Cuenca	13 de 177 indicadores	 7.34%
46	 Consejo Insular de Ibiza	12 de 178 indicadores	 6.74%
47	 Diputación Provincial de Cáceres	10 de 177 indicadores	 5.65%
48	 Consejo Insular de Menorca	10 de 178 indicadores	 5.62%

POSICIÓN	ENTIDAD	ÍNDICE	PORCENTAJE
49	 Consell de Mallorca Consejo Insular de Mallorca	9 de 178 indicadores	5.06%
49	 Cabildo Insular de La Gomera	9 de 178 indicadores	5.06%
51	 Diputación de Teruel Diputación Provincial de Teruel	7 de 177 indicadores	3.95%
52	 Cabildo Insular de El Hierro	7 de 178 indicadores	3.93%
DIPUTACIONES PROVINCIALES			
DIPUTACIONES FORALES			
CABILDOS IINSULARES			

COLABORANTodas las metodologías, datos e información publicadas en dyntra.org forman parte de estudios e investigaciones científico-académicas, publicadas y/o en fase de elaboración. Por lo que cualquier utilizac metodologías, datos e información publicada en este sitio, debe ser autorizada por el comité académico-investigador de *Dynamic Transparency Index*, dyntra.org. Dirección de contacto: info@dyntra.org.

2017 © Dyntra | Aviso Legal