

## EJERCICIO 2020

## BALANCE

CUENTAS	ACTIVO	NOTAS EN MEMORIA	EJ. 2020	EJ. 2019	CUENTAS	PATRIMONIO NETO Y PASIVO	NOTAS EN MEMORIA	EJ. 2020	EJ. 2019
	<b>A) Activo no corriente</b>		<b>109.081,28</b>	<b>3.601,55</b>		<b>A) Patrimonio neto</b>		<b>865.144,28</b>	<b>985.519,74</b>
	<b>I) Inmovilizado intangible</b>		<b>72.024,97</b>			<b>II) Patrimonio generado</b>		<b>865.144,28</b>	<b>895.791,58</b>
200,201,(2800),(2801)	1. Inversión en investigación y desarrollo				120	1. Resultados de ejercicios anteriores		896.681,14	761.564,13
203,(2803),(2903)	2. Propiedad industrial e intelectual		41.599,75		129	2. Resultado del ejercicio		-31.536,86	134.227,45
206,(2806),(2906)	3. Aplicaciones informáticas								
207,(2807),(2907)	4. Inversiones sobre activos utilizados en régimen de arrendamiento o cedidos					<b>IV) Subvenciones recibidas pendientes de imputación a resultados</b>			<b>89.728,16</b>
208,209,(2809),(2909)	5. Otro inmovilizado intangible		30.425,22		130,131,132	1. Subvenciones recibidas pendientes de imputación a resultados			89.728,16
	<b>II) Inmovilizado material</b>		<b>37.056,31</b>	<b>3.601,55</b>		<b>C) Pasivo corriente</b>		<b>34.064,45</b>	<b>33.791,50</b>
210,(2810),(2910),(2990)	1. Terrenos					<b>IV) Acreedores y otras cuentas a pagar a corto plazo</b>		<b>34.064,45</b>	<b>33.791,50</b>
211,(2811),(2911),(2991)	2. Construcciones					1. Acreedores por operaciones de gestión		14.799,84	14.839,42
212,(2812),(2912),(2992)	3. Infraestructuras				4000,4010,4130,41310				
213,(2813),(2913),(2993)	4. Bienes del patrimonio histórico				,416,4180,522				
214,215,216,217	5. Otro inmovilizado material		37.056,31	3.601,55	475,476,477	3. Administraciones públicas		19.264,61	18.952,08
,218,219,(2814),(2815)									
,(2816),(2817),(2818),(2819)									
,(2914),(2915),(2916),(2917)									
,(2918),(2919),(2999)									
2300,2310,232,233	6. Inmovilizado material en curso y anticipos								
,234,235,237,238									
,2390									
	<b>III) Inversiones inmobiliarias</b>								
220,(2820),(2920)	1. Terrenos								
221,(2821),(2921)	2. Construcciones								
2301,2311,2391	3. Inversiones inmobiliarias en curso y anticipos								
	<b>IV) Patrimonio público del suelo</b>								
240,(2840),(2930)	1. Terrenos								
241,(2841),(2931)	2. Construcciones								
243,244,248	3. En construcción y anticipos								
249,(2849),(2939)	4. Otro patrimonio público del suelo								
	<b>V) Inversiones financieras a largo plazo en entidades del grupo, multigrupo y asociadas</b>								
2500,2510,(2940)	1. Inversiones financieras en patrimonio de entidades de derecho público								
2501,2511,(259),(2941)	2. Inversiones financieras en patrimonio de sociedades								
2502,2512,(2942)	3. Inversiones financieras en patrimonio de otras entidades								
252,253,255,(295)	4. Créditos y valores representativos de deuda								
,(2960)									
257,258,(2961),(2962)	5. Otras inversiones financieras								
	<b>VI) Inversiones financieras a largo plazo</b>								
260,(269)	1. Inversiones financieras en patrimonio								
261,2620,2629,264	2. Créditos y valores representativos de deuda								
,266,267,(297),(2980)									
263	3. Derivados financieros								
268,27,(2981),(2982)	4. Otras inversiones financieras								

## EJERCICIO 2020

## BALANCE

CUENTAS	ACTIVO	NOTAS EN MEMORIA	EJ. 2020	EJ. 2019	CUENTAS	PATRIMONIO NETO Y PASIVO	NOTAS EN MEMORIA	EJ. 2020	EJ. 2019
2621,(2983)	<b>VII) Deudores y otras cuentas a cobrar a largo plazo</b>								
	1. Deudores y otras cuentas a cobrar a largo plazo								
	<b>B) Activo corriente</b>		<b>790.127,45</b>	<b>1.015.709,69</b>					
38,(398)	<b>I) Activos en estado de venta</b>								
	1. Activos en estado de venta								
37	<b>II) Existencias</b>								
	1. Activos construidos o adquiridos para otras entidades								
30,35,(390),(395)	2. Mercaderías y productos terminados								
31,32,33,34	3. Aprovisionamientos y otros								
,36,(391),(392),(393)									
,(394),(396)									
	<b>III) Deudores y otras cuentas a cobrar</b>		<b>140.391,88</b>	<b>267.053,00</b>					
4300,4310,4430,446	1. Deudores por operaciones de gestión		140.029,62	266.696,92					
,(4900)									
4301,4311,4431,440	2. Otras cuentas a cobrar		362,26	356,08					
,441,442,449,(4901)									
,550,555,558	3. Administraciones públicas								
470,471,472	4. Deudores por administración de recursos por cuenta de otros entes públicos								
450,455,456									
	<b>IV) Inversiones financieras a corto plazo en entidades del grupo, multigrupo y asociadas</b>								
530,531,(539),(594)	1. Inversiones financieras en patrimonio de entidades del grupo, multigrupo y asociadas								
4302,4312,4432,(4902)	2. Créditos y valores representativos de deuda								
,532,533,535,(595)									
,(5960)									
536,537,538,(5961)	3. Otras inversiones								
,(5962)									
	<b>V) Inversiones financieras a corto plazo</b>								
540,(549)	1. Inversiones financieras en patrimonio								
4303,4313,4433,(4903)	2. Créditos y valores representativos de deuda								
,541,542,544,546									
,547,(597),(5980)									
543	3. Derivados financieros								
545,548,565,566	4. Otras inversiones financieras								
,(5981),(5982)									
	<b>VI) Ajustes por periodificación</b>								
480,567	1. Ajustes por periodificación								
	<b>VII) Efectivo y otros activos líquidos equivalentes</b>		<b>649.735,57</b>	<b>748.656,69</b>					
577	1. Otros activos líquidos equivalentes								
556,570,571,573	2. Tesorería		649.735,57	748.656,69					
,574,575									
	<b>TOTAL ACTIVO (A+B)</b>		<b>899.208,73</b>	<b>1.019.311,24</b>		<b>TOTAL PATRIMONIO NETO Y PASIVO (A+B+C)</b>		<b>899.208,73</b>	<b>1.019.311,24</b>

**CUENTA DEL RESULTADO ECONÓMICO-PATRIMONIAL  
EJERCICIO 2020**

CUENTAS	NOTAS EN MEMORIA	EJ.: 2020	EJ.: 2019
	<b>1. Ingresos tributarios y urbanísticos</b>		
72,73 a) Impuestos			
740,742 b) Tasas			
744 c) Contribuciones especiales			
745,746 d) Ingresos urbanísticos			
	<b>2. Transferencias y subvenciones recibidas</b>	<b>729.285,59</b>	<b>870.937,85</b>
a) Del ejercicio		227.457,17	199.377,56
751 a.1) Subvenciones recibidas para financiar gastos del ejercicio			
750 a.2) Transferencias		227.457,17	199.377,56
752 a.3) Subvenciones recibidas para cancelación de pasivos que no supongan financiación específica de un elemento patrimonial			
7530 b) Imputación de subvenciones para el inmovilizado no financiero			
754 c) Imputación de subvenciones para activos corrientes y otras		501.828,42	671.560,29
	<b>3. Ventas y prestaciones de servicios</b>		
700,701,702,703 a) Ventas			
,704			
741,705 b) Prestación de servicios			
707 c) Imputación de ingresos por activos construidos o adquiridos para otras entidades			
71,7940,(6940)	<b>4. Variación de existencias de productos terminados y en curso de fabricación y deterioro de valor</b>		
780,781,782,783	<b>5. Trabajos realizados por la entidad para su inmovilizado</b>		
,784			
776,777	<b>6. Otros ingresos de gestión ordinaria</b>		
795	<b>7. Excesos de provisiones</b>		
	<b>A) TOTAL INGRESOS DE GESTIÓN ORDINARIA (1+2+3+4+5+6+7)</b>	<b>729.285,59</b>	<b>870.937,85</b>
	<b>8. Gastos de personal</b>	<b>-606.078,22</b>	<b>-580.280,99</b>
(640),(641) a) Sueldos, salarios y asimilados		-463.512,92	-441.850,80
(642),(643),(644),(645) b) Cargas sociales		-142.565,30	-138.430,19
(65)	<b>9. Transferencias y subvenciones concedidas</b>		
	<b>10. Aprovisionamientos</b>		
(600),(601),(602),(605) a) Consumo de mercaderías y otros aprovisionamientos			
,(607),61			
(6941),(6942),(6943),7941 b) Deterioro de valor de mercaderías, materias primas y otros aprovisionamientos			
,7942,7943			
	<b>11. Otros gastos de gestión ordinaria</b>	<b>-183.208,37</b>	<b>-155.431,48</b>
(62) a) Suministros y servicios exteriores		-183.208,37	-155.431,48
(63) b) Tributos			
(676) c) Otros			
(68)	<b>12. Amortización del inmovilizado</b>	<b>-1.425,46</b>	<b>-1.083,78</b>
	<b>B) TOTAL GASTOS DE GESTIÓN ORDINARIA (8+9+10+11+12)</b>	<b>-790.712,05</b>	<b>-736.796,25</b>
	<b>I. Resultado (ahorro o desahorro) de la gestión ordinaria (A+B)</b>	<b>-61.426,46</b>	<b>134.141,60</b>

**CUENTA DEL RESULTADO ECONÓMICO-PATRIMONIAL  
EJERCICIO 2020**

CUENTAS	NOTAS EN MEMORIA	EJ.: 2020	EJ.: 2019
	<b>13. Deterioro de valor y resultados por enajenación del inmovilizado no financiero y activos en estado de venta</b>		
(690),(691),(692),(693)	a) Deterioro de valor		
,(6948),790,791,792			
,793,7948,799			
770,771,772,773	b) Bajas y enajenaciones		
,774,(670),(671),(672)			
,(673),(674)			
7531	c) Imputación de subvenciones para el inmovilizado no financiero		
	<b>14. Otras partidas no ordinarias</b>	<b>0,22</b>	<b>47,55</b>
775,778	a) Ingresos	0,22	47,55
(678)	b) Gastos		
	<b>II. Resultado de las operaciones no financieras (I+13+14)</b>	<b>-61.426,24</b>	<b>134.189,15</b>
	<b>15. Ingresos financieros</b>	<b>150,00</b>	<b>38,30</b>
	a) De participaciones en instrumentos de patrimonio		
7630	a.1) En entidades del grupo, multigrupo y asociadas		
760	a.2) En otras entidades		
	b) De valores representativos de deuda, de créditos y de otras inversiones financieras	150,00	38,30
7631,7632	b.1) En entidades del grupo, multigrupo y asociadas		
761,762,769,76454	b.2) Otros	150,00	38,30
,(66454)			
	<b>16. Gastos financieros</b>		
(663)	a) Por deudas con entidades del grupo, multigrupo y asociadas		
(660),(661),(662),(669)	b) Otros		
,76451,(66451)			
785,786,787,788	<b>17. Gastos financieros imputados al activo</b>		
,789			
	<b>18. Variación del valor razonable en activos y pasivos financieros</b>		
7646,(6646),76459,(66459)	a) Derivados financieros		
7640,7642,76452,76453	b) Otros activos y pasivos a valor razonable con imputación en resultados		
,(6640),(6642),(66452),(66453)			
7641,(6641)	c) Imputación al resultado del ejercicio por activos financieros disponibles para la venta		
768,(668)	<b>19. Diferencias de cambio</b>		
	<b>20. Deterioro de valor, bajas y enajenaciones de activos y pasivos financieros</b>	<b>29.739,38</b>	
796,7970,766,(6960)	a) De entidades del grupo, multigrupo y asociadas		
,(6961),(6962),(6970),(666)			
,7980,7981,7982,(6980)			
,(6981),(6982),(6670)			

**CUENTA DEL RESULTADO ECONÓMICO-PATRIMONIAL**  
**EJERCICIO 2020**

<b>CUENTAS</b>		<b>NOTAS EN MEMORIA</b>	<b>EJ.: 2020</b>	<b>EJ.: 2019</b>
765,7971,7983,7984 ,7985,(665),(6671),6963 ,(6971),(6983),(6984),(6985 ) 755,756	b) Otros  <b>21. Subvenciones para la financiación de operaciones financieras</b>		29.739,38	
	<b>III. Resultado de las operaciones financieras (15+16+17+18+19+20+21)</b>		<b>29.889,38</b>	<b>38,30</b>
	<b>IV. Resultado (ahorro o desahorro) neto del ejercicio (II+ III)</b>		<b>-31.536,86</b>	<b>134.227,45</b>
	<b>+ Ajustes en la cuenta del resultado del ejercicio anterior</b>			
	<b>Resultado del ejercicio anterior ajustado (IV+Ajustes)</b>			<b>134.227,45</b>

## ESTADO DE CAMBIOS EN EL PATRIMONIO NETO

EJERCICIO 2020

	NOTAS EN MEMORIA	I. Patrimonio	II. Patrimonio generado	III. Ajustes por cambios de valor	IV. Subvenciones recibidas	TOTAL
<b>PATRIMONIO NETO AL FINAL DEL EJERCICIO 2019</b>		0,00	895.791,58	0,00	89.728,16	985.519,74
<b>AJUSTES POR CAMBIOS DE CRITERIOS CONTABLES Y CORRECCIÓN DE ERRORES</b>		0,00	0,00	0,00	0,00	0,00
<b>PATRIMONIO NETO INICIAL AJUSTADO DEL EJERCICIO 2020 (A+B)</b>		0,00	895.791,58	0,00	89.728,16	985.519,74
<b>VARIACIONES DEL PATRIMONIO NETO EJERCICIO 2020</b>		0,00	-30.647,30	0,00	-89.728,16	-120.375,46
1. Ingresos y gastos reconocidos en el ejercicio		0,00	-31.536,86	0,00	-88.838,60	-120.375,46
2. Operaciones patrimoniales con la entidad o entidades propietarias		0,00	0,00	0,00	0,00	0,00
3. Otras variaciones del patrimonio neto		0,00	889,56	0,00	-889,56	0,00
<b>PATRIMONIO NETO AL FINAL DEL EJERCICIO 2020 (C+D)</b>		0,00	865.144,28	0,00	0,00	865.144,28

## 2. ESTADO DE INGRESOS Y GASTOS RECONOCIDOS

CUENTA P.G.C		NOTAS EN MEMORIA	2020	2019
129	<b>I. Resultado económico patrimonial</b>		-31.536,86	134.227,45
	<b>II. Ingresos y gastos reconocidos directamente en el patrimonio neto:</b>			
	<b>1. Inmovilizado no financiero</b>			
920	1.1 Ingresos			
(820),(821),(822)	1.2 Gastos			
	<b>2. Activos y pasivos financieros</b>			
900,991	2.1 Ingresos			
(800),(891)	2.2 Gastos			
	<b>3. Coberturas contables</b>			
910	3.1 Ingresos			
(810)	3.2 Gastos			
94	<b>4. Subvenciones recibidas</b>		412.989,82	665.464,16
	<b>Total (1+2+3+4)</b>		412.989,82	665.464,16
	<b>III. Transferencias a la cuenta del resultado económico patrimonial o al valor inicial de la partida cubierta:</b>			
	<b>1. Inmovilizado no financiero</b>			
	<b>2. Activos y pasivos financieros</b>			
	<b>3. Coberturas contables</b>			
(8110),9110	3.1 Importes transferidos a la cuenta del resultado económico patrimonial			
(8111),9111	3.2 Importes transferidos al valor inicial de la partida cubierta			
(84)	<b>4. Subvenciones recibidas</b>		-501.828,42	-671.560,29
	<b>Total (1+2+3+4)</b>		-501.828,42	-671.560,29
	<b>IV. TOTAL ingresos y gastos reconocidos (I+II+III) .....</b>		-120.375,46	128.131,32

## Estado de Cambios en el Patrimonio Neto

## Operaciones Patrimoniales con la Entidad o Entidades Propietarias

EJERCICIO 2020

	NOTAS EN MEMORIA	2020	2019
1. Aportación patrimonial dineraria			
2. Aportación de bienes y derechos			
3. Asunción y condonación de la entidad o entidades propietarias			
4. Otras aportaciones de la entidad o entidades propietarias			
5. (-) Devolución de bienes y derechos			
6. (-) Otras devoluciones a la entidad o entidades propietarias			
TOTAL			



## Estado de Cambios en el Patrimonio Neto

## Otras Operaciones con la Entidad o Entidades Propietarias

EJERCICIO 2020

	NOTAS EN MEMORIA	2020	2019
<b>I. Ingresos y gastos reconocidos directamente en la cuenta del resultado económico patrimonial (1+2+3)</b>		<b>219.377,56</b>	
<b>1. Transferencias y subvenciones</b>		<b>219.377,56</b>	
1.1 Ingresos		219.377,56	
1.2 Gastos			
<b>2. Prestación de servicio y venta de bienes</b>			
2.1 Ingresos			
2.2 Gastos			
<b>3. Otros</b>			
3.1 Ingresos			
3.2 Gastos			
<b>II. Ingresos y gastos reconocidos directamente en el patrimonio neto (1+2)</b>			
1. Subvenciones recibidas			
2. Otros			
<b>TOTAL (I+II)</b>		<b>219.377,56</b>	

## ESTADO DE FLUJOS DE EFECTIVO

EJERCICIO: 2020

Fecha Obtención 12/05/2021  
Pág. 1

	NOTAS EN MEMORIA	2020	2019
I. Flujos de Efectivo de las actividades de Gestión		7.984,07	270.337,52
A) Cobros:		892.303,61	1.089.918,44
2. Transferencias y subvenciones recibidas		796.853,67	997.602,59
3. Ventas y prestaciones de servicios			47,55
5. Intereses y dividendos cobrados		150,00	38,30
6. Otros Cobros		95.299,94	92.230,00
B) Pagos:		884.319,54	819.580,92
7. Gastos de personal		605.624,30	576.089,92
10. Otros gastos de gestión		183.701,87	154.947,27
13. Otros pagos		94.993,37	88.543,73
Flujos netos de efectivo por actividades de gestión (+A-B)		7.984,07	270.337,52
II. Flujos de Efectivo de las actividades de Inversión		-106.905,19	-1.669,97
D) Pagos:		106.905,19	1.669,97
5. Compra de inversiones reales		106.905,19	1.669,97
Flujos netos de efectivo por actividades de inversión (+C-D)		-106.905,19	-1.669,97
I) Cobros pendientes de aplicación		16.775,06	15.569,97
J) Pagos pendientes de Aplicación		16.775,06	15.569,97
VI. Incremento/Disminución Neta del Efectivo y Activos Líquidos equivalentes al efectivo (I+II+III+IV+V)		-98.921,12	268.667,55
Efectivo y activos líquidos equivalentes al efectivo al inicio del ejercicio		748.656,69	479.989,14
Efectivo y activos líquidos equivalentes al efectivo al final del ejercicio		649.735,57	748.656,69

(2020)

ESTADO DE LIQUIDACIÓN DEL PRESUPUESTO

I. LIQUIDACIÓN DEL PRESUPUESTO DE GASTOS

APLICACIÓN PRESUP.		DESCRIPCIÓN	CRÉDITOS PRESUPUESTARIOS			GASTOS COMPROMET.	OBLIGACIONES RECONOCIDAS NETAS	PAGOS	OBLIGACIONES PENDIENTES DE PAGO A 31 DE DICIEMBRE	REMANENTES DE CRÉDITO
			INICIALES	MODIFICACIONES	DEFINITIVAS					
241	10001	OTRAS REMUNERACIONES.	15.200,00		15.200,00	4.800,00	4.800,00	4.800,00		10.400,00
241	10100	Retribuciones básicas. Dirección-Gerencia	28.558,50		28.558,50	20.219,26	20.219,26	20.219,26		8.339,24
241	10101	Otras remuneraciones. Dirección-Gerencia	20.387,95		20.387,95	29.706,46	29.706,46	29.706,46		-9.318,51
241	13000	Retribuciones Básicas. Personal Laboral Fijo.	71.391,30	134,31	71.525,61	54.035,87	54.035,87	54.035,87		17.489,74
241	13002	Otras Remuneraciones. Personal Laboral Fijo.	29.790,89	68,68	29.859,57	49.170,58	49.170,58	49.170,58		-19.311,01
241	131	LABORAL TEMPORAL.		396.302,76	396.302,76	288.976,79	288.976,79	288.976,79		107.325,97
241	143	Otro Personal. Secretaría.	16.278,42		16.278,42	16.603,96	16.603,96	16.603,96		-325,54
241	16000	Cuotas Seguridad Social	48.580,18	129.822,84	178.403,02	142.565,30	142.565,30	127.765,46	14.799,84	35.837,72
241	203	ARRENDAMIENTOS DE MAQUINARIA, INSTALACIONES Y UTILLAJE.		31.442,62	31.442,62	2.448,44	2.448,44	2.448,44		28.994,18
241	206	ARRENDAMIENTOS DE EQUIPOS PARA PROCESOS DE INFORMACIÓN.		2.242,63	2.242,63					2.242,63
241	213	MAQUINARIA, INSTALACIONES TÉCNICAS Y UTILLAJE.		4.500,00	4.500,00					4.500,00
241	216	Mantenimiento Equipos Procesos de Información.	800,00	21.800,00	22.600,00					22.600,00
241	22000	Ordinario no Inventariable.	5.000,00	46.510,63	51.510,63	36.587,17	36.587,17	36.587,17		14.923,46
241	22001	PRENSA, REVISTAS, LIBROS Y OTRAS PUBLICACIONES.		18.942,45	18.942,45	2.047,82	2.047,82	2.047,82		16.894,63
241	22104	VESTUARIO.		24.953,73	24.953,73	2.178,30	2.178,30	2.178,30		22.775,43
241	22106	PRODUCTOS FARMACÉUTICOS Y MATERIAL SANITARIO.		4.900,00	4.900,00	2.741,15	2.741,15	2.741,15		2.158,85
241	22110	PRODUCTOS DE LIMPIEZA Y ASEO.		1.700,00	1.700,00	248,88	248,88	248,88		1.451,12
241	22111	SUMIN. DE REPUESTOS DE MAQUINARIA, UTILLAJE Y ELEMtos TPTE.		7.704,80	7.704,80	1.946,79	1.946,79	1.946,79		5.758,01
241	22199	OTROS SUMINISTROS.				55,50	55,50	55,50		-55,50
241	22200	Servicios de Telecomunicaciones.	7.000,00	2.000,00	9.000,00	8.021,59	8.021,59	8.021,59		978,41
241	22201	Postales.	300,00	50,00	350,00	114,77	114,77	114,77		235,23
241	224	Primas de Seguro.								
241	22602	PUBLICIDAD Y PROPAGANDA.		22.236,45	22.236,45	471,90	471,90	471,90		21.764,55
241	22699	OTROS GASTOS DIVERSOS				125,39	125,39	125,39		-125,39
241	22706	ESTUDIOS Y TRABAJOS TÉCNICOS.								
241	22799	Otros Trabajos de empresas y profesionales.	12.000,00	322.466,62	334.466,62	125.431,28	125.431,28	125.431,28		209.035,34
241	23010	Dietas del Personal Directivo.	300,00		300,00	1,90	1,90	1,90		298,10
241	23020	DEL PERSONAL NO DIRECTIVO.	700,00		700,00	1,90	1,90	1,90		698,10
241	23110	DEL PERSONAL DIRECTIVO.	600,00	100,00	700,00	308,40	308,40	308,40		391,60
241	23120	DEL PERSONAL NO DIRECTIVO.	1.000,00	400,00	1.400,00	477,19	477,19	477,19		922,81
241	50000	FONDO DE CONTINGENCIA DE EJECUCION PRESUPUESTARIA	6.000,00		6.000,00					6.000,00
		<b>Suma</b>	263.887,24	1.038.278,52	1.302.165,76	789.286,59	789.286,59	774.486,75	14.799,84	512.879,17

(2020)

ESTADO DE LIQUIDACIÓN DEL PRESUPUESTO

I. LIQUIDACIÓN DEL PRESUPUESTO DE GASTOS

APLICACIÓN PRESUP.		DESCRIPCIÓN	CRÉDITOS PRESUPUESTARIOS			GASTOS COMPROMET.	OBLIGACIONES RECONOCIDAS NETAS	PAGOS	OBLIGACIONES PENDIENTES DE PAGO A 31 DE DICIEMBRE	REMANENTES DE CRÉDITO
			INICIALES	MODIFICACIONES	DEFINITIVAS					
241	60900	OTRAS INVERS NUEVAS EN INFRAEST Y BIENES DEST AL USO GRAL				2.751,54	2.751,54	2.751,54		-2.751,54
241	61900	OTRAS INVER DE REPOSIC EN INFRAEST Y BIENES DEST AL USO GRAL				30.319,35	30.319,35	30.319,35		-30.319,35
241	623	MAQUINARIA, INSTALACIONES TÉCNICAS Y UTILLAJE.				173,30	173,30	173,30		-173,30
241	626	Equipos para Procesos de Información.	6.000,00		6.000,00	1.636,03	1.636,03	1.636,03		4.363,97
241	640	GASTOS EN INVERSIONES DE CARÁCTER INMATERIAL.	100.000,00		100.000,00	49.829,77	49.829,77	49.829,77		50.170,23
241	64000	GASTOS EN INVERSIONES DE CARÁCTER INMATERIAL.				22.195,20	22.195,20	22.195,20		-22.195,20
241	650	GASTOS EN INVERSIONES GESTIONADAS PARA OTROS ENTES PÚBLICOS.	100.000,00	-75.000,00	25.000,00					25.000,00
<b>Suma</b>			469.887,24	963.278,52	1.433.165,76	896.191,78	896.191,78	881.391,94	14.799,84	536.973,98

ESTADO DE LIQUIDACIÓN DEL PRESUPUESTO

(2020)

II. LIQUIDACIÓN DEL PRESUPUESTO DE INGRESOS

APLICACIÓN PRESUP.	DESCRIPCIÓN	PREVISIONES PRESUPUESTARIAS			DERECHOS RECONOCIDOS	DERECHOS ANULADOS	DERECHOS CANCELADOS	DERECHOS RECONOCIDOS NETOS	RECAUDACIÓN NETA	DERECHOS PENDIENTES DE COBRO A 31 DE DICIEMBRE	EXCESO / DEFECTO PREVISIÓN
		INICIALES	MODIFICACIONES	DEFINITIVAS							
389	OTROS REINTEGROS DE OPERACIONES CORRIENTES.										
45050	Conselleria de Economía (ADL)	14.700,00		14.700,00	14.700,00		14.700,00	14.700,00			
45053	CONSELLERIA DE EMPLEO (CURSOS FORMACION)		373.516,48	373.516,48	34.175,68	5.600,14	28.575,54	28.575,54			-344.940,94
45054	Conselleria de Part. Transp. Coop y Calidad Democrática		2.750,00	2.750,00	2.750,00		2.750,00		2.750,00		
45059	CONSELLERIA DE EMPLEO (ACUERDO TERRITORIAL)		364.244,88	364.244,88	300.000,00		300.000,00	300.000,00			-64.244,88
45063	Vicepresidencia y Conselleria de Igualdad y Políticas Inclus		133.928,56	133.928,56	75.508,90	465,01	75.043,89	8.079,61	66.964,28		-58.884,67
46100	DE DIPUTACIÓN DE ALICANTE	130.000,00		130.000,00	130.000,00		130.000,00	130.000,00			
46201	Ayuntamiento de Orihuela	28.072,44		28.072,44	28.072,44		28.072,44		28.072,44		
46202	Ayuntamiento de Torreveja	33.132,24		33.132,24							-33.132,24
46203	Ayuntamiento de Callosa de Segura	6.251,76		6.251,76	6.251,76		6.251,76		6.251,76		
46204	Ayuntamiento de Almoradí	6.297,84		6.297,84	6.297,84		6.297,84	6.297,84			
46205	Ayuntamiento de Pilar de la Horadada	7.048,08		7.048,08	7.048,08		7.048,08	7.048,08			
46206	Ayuntamiento de Albuera	3.916,08		3.916,08	3.916,08		3.916,08	3.916,08			
46207	Ayuntamiento de Guardamar del Segura	5.133,96		5.133,96	5.133,96		5.133,96	5.133,96			
46208	Ayuntamiento de Rojales	5.755,32		5.755,32	5.755,32		5.755,32	5.755,32			
46209	Ayuntamiento de Dolores	2.442,96		2.442,96	2.442,96		2.442,96	2.442,96			
46210	Ayuntamiento de Cox	2.327,04		2.327,04	2.327,04		2.327,04	2.327,04			
46211	Ayuntamiento de Redován	2.457,00		2.457,00	2.457,00		2.457,00	2.457,00			
46212	Ayuntamiento de BENEJÚZAR	1.910,16		1.910,16	1.910,16		1.910,16	1.910,16			
46213	Ayuntamiento de Catral	2.710,80		2.710,80	2.710,80		2.710,80	2.710,80			
46214	Ayuntamiento de San Miguel de Salinas	2.557,44		2.557,44							-2.557,44
46215	Ayuntamiento de Rafal	1.369,80		1.369,80	1.369,80		1.369,80	1.369,80			
46216	Ayuntamiento de San Fulgencio	3.454,92		3.454,92	3.454,92		3.454,92	3.454,92			
46217	Ayuntamiento de Los Montesinos	1.315,44		1.315,44	1.315,44		1.315,44	1.315,44			
	<b>Suma</b>	260.853,28	874.439,92	1.135.293,20	637.598,18	6.065,15	631.533,03	527.494,55	104.038,48		-503.760,17

## ESTADO DE LIQUIDACIÓN DEL PRESUPUESTO

(2020)

## II. LIQUIDACIÓN DEL PRESUPUESTO DE INGRESOS

APLICACIÓN PRESUP.	DESCRIPCIÓN	PREVISIONES PRESUPUESTARIAS			DERECHOS RECONOCIDOS	DERECHOS ANULADOS	DERECHOS CANCELADOS	DERECHOS RECONOCIDOS NETOS	RECAUDACIÓN NETA	DERECHOS PENDIENTES DE COBRO A 31 DE DICIEMBRE	EXCESO / DEFECTO PREVISIÓN
		INICIALES	MODIFICACIONES	DEFINITIVAS							
46218	Ayuntamiento de Formentera del Segura	1.142,28		1.142,28	1.142,28			1.142,28	1.142,28		
46219	Ayuntamiento de Granja de Rocamora	753,48		753,48	753,48			753,48	753,48		
46220	Ayuntamiento de Benijófar	1.274,76		1.274,76	1.274,76			1.274,76	1.274,76		
46221	Ayuntamiento de Jacarilla	652,68		652,68	652,68			652,68	652,68		
46222	Ayuntamiento de San Isidro	504,36		504,36	504,36			504,36	504,36		
46223	Ayuntamiento de Benferri	537,48		537,48	537,48			537,48	537,48		
46224	Ayuntamiento de Algorfa	1.049,04		1.049,04	1.049,04			1.049,04	1.049,04		
46225	Ayuntamiento de Daya Nueva	603,36		603,36	603,36			603,36	603,36		
46226	Ayuntamiento de Daya Vieja	127,44		127,44	127,44			127,44	127,44		
46227	Ayuntamiento de Bigastro	2.269,08		2.269,08	2.269,08			2.269,08	2.269,08		
52000	Intereses de depósitos	120,00		120,00	150,00			150,00	150,00		30,00
75060	OTRAS TRANSF DE CAPITAL EN CUMP DE CONV SUSCRITOS	200.000,00		200.000,00							-200.000,00
87000	PARA GASTOS GENERALES.										
87010	PARA GASTOS CON FINANCIACIÓN AFECTADA.		88.838,60	88.838,60							-88.838,60
	<b>Suma</b>	469.887,24	963.278,52	1.433.165,76	646.662,14	6.065,15		640.596,99	536.558,51	104.038,48	-792.568,77

## ESTADO DE LIQUIDACIÓN DEL PRESUPUESTO

## III. RESULTADO PRESUPUESTARIO

EJERCICIO 2020

CONCEPTOS	DERECHOS RECONOCIDOS NETOS	OBLIGACIONES RECONOCIDAS NETAS	AJUSTES	RESULTADO PRESUPUESTARIO
a. Operaciones corrientes	640.596,99	789.286,59		-148.689,60
b) Operaciones de capital		106.905,19		-106.905,19
1.Total operaciones no financieras (a+b)	640.596,99	896.191,78		-255.594,79
c) Activos financieros				
d) Pasivos financieros				
2. Total operaciones financieras (c+d)				
I. RESULTADO PRESUPUESTARIO DEL EJERCICIO (I=1+2)	640.596,99	896.191,78		-255.594,79
<u>AJUSTES</u>				
3. Créditos gastados financiados con remanente de tesorería para gastos generales				
4. Desviaciones de financiación negativas del ejercicio			267.628,00	
5. Desviaciones de financiación positivas del ejercicio			84.408,71	
II. TOTAL AJUSTES (II=3+4-5)			183.219,29	
RESULTADO PRESUPUESTARIO AJUSTADO (I+II)				-72.375,50

Resumen Electrónico:

b2ef5c13ff6a1a39c431fc41d5be3f11

(2020)

ESTADO DE LIQUIDACIÓN DEL PRESUPUESTO DE GASTOS: RESUMEN POR CLASIFICACIÓN ECONÓMICA

Capítulo: 1 GASTOS DE PERSONAL.

ARTÍCULO	CONCEPTO SUBCONCEPTO	CRÉDITOS PRESUPUESTARIOS			GASTOS COMPROMET.	OBLIGACIONES RECONOCIDAS NETAS	PAGOS	OBLIGACIONES PENDIENTES DE PAGO A 31 DE DICIEMBRE	REMANENTES DE CRÉDITO
		INICIALES	MODIFICACIONES	DEFINITIVAS					
10	ÓRGANOS DE GOBIERNO Y PERSONAL DIRECTIVO.								
	100 RETRIBUCIONES PERSONAL DIRECTIVO								
	10001 OTRAS REMUNERACIONES.	15.200,00		15.200,00	4.800,00	4.800,00	4.800,00		10.400,00
	Total Concepto	15.200,00		15.200,00	4.800,00	4.800,00	4.800,00		10.400,00
	101 RETRIB. BÁSICAS Y OTRAS REMUNERACIONES DE PERSONAL DIRECTIVO								
	10100 RETRIBUCIONES BÁSICAS.	28.558,50		28.558,50	20.219,26	20.219,26	20.219,26		8.339,24
	10101 OTRAS REMUNERACIONES.	20.387,95		20.387,95	29.706,46	29.706,46	29.706,46		-9.318,51
	Total Concepto	48.946,45		48.946,45	49.925,72	49.925,72	49.925,72		-979,27
	Total Artículo.	64.146,45		64.146,45	54.725,72	54.725,72	54.725,72		9.420,73
13	PERSONAL LABORAL.								
	130 LABORAL FIJO.								
	13000 RETRIBUCIONES BÁSICAS.	71.391,30	134,31	71.525,61	54.035,87	54.035,87	54.035,87		17.489,74
	13002 OTRAS REMUNERACIONES.	29.790,89	68,68	29.859,57	49.170,58	49.170,58	49.170,58		-19.311,01
	Total Concepto	101.182,19	202,99	101.385,18	103.206,45	103.206,45	103.206,45		-1.821,27
	131 LABORAL TEMPORAL.								
	131 LABORAL TEMPORAL.		396.302,76	396.302,76	288.976,79	288.976,79	288.976,79		107.325,97
	Total Concepto		396.302,76	396.302,76	288.976,79	288.976,79	288.976,79		107.325,97
	Total Artículo.	101.182,19	396.505,75	497.687,94	392.183,24	392.183,24	392.183,24		105.504,70
14	OTRO PERSONAL.								
	143 OTRO PERSONAL. Secretaría-Intervención								
	143 OTRO PERSONAL. Secretaría-Intervención	16.278,42		16.278,42	16.603,96	16.603,96	16.603,96		-325,54
	Total Concepto	16.278,42		16.278,42	16.603,96	16.603,96	16.603,96		-325,54
	Total Artículo.	16.278,42		16.278,42	16.603,96	16.603,96	16.603,96		-325,54



(2020)

ESTADO DE LIQUIDACIÓN DEL PRESUPUESTO DE GASTOS: RESUMEN POR CLASIFICACIÓN ECONÓMICA

Capítulo: 1 GASTOS DE PERSONAL.

ARTÍCULO	CONCEPTO SUBCONCEPTO	CRÉDITOS PRESUPUESTARIOS			GASTOS COMPROMET.	OBLIGACIONES RECONOCIDAS NETAS	PAGOS	OBLIGACIONES PENDIENTES DE PAGO A 31 DE DICIEMBRE	REMANENTES DE CRÉDITO
		INICIALES	MODIFICACIONES	DEFINITIVAS					
16	CUOTAS, PRESTACIONES Y GASTOS SOC. A CARGO DEL EMPLEADOR.								
	160 CUOTAS SOCIALES.								
	16000 SEGURIDAD SOCIAL.	48.580,18	129.822,84	178.403,02	142.565,30	142.565,30	127.765,46	14.799,84	35.837,72
	Total Concepto	48.580,18	129.822,84	178.403,02	142.565,30	142.565,30	127.765,46	14.799,84	35.837,72
	Total Artículo.	48.580,18	129.822,84	178.403,02	142.565,30	142.565,30	127.765,46	14.799,84	35.837,72
	Total Capítulo	230.187,24	526.328,59	756.515,83	606.078,22	606.078,22	591.278,38	14.799,84	150.437,61

(2020)

ESTADO DE LIQUIDACIÓN DEL PRESUPUESTO DE GASTOS: RESUMEN POR CLASIFICACIÓN ECONÓMICA

Capítulo: 2 GASTOS CORRIENTES EN BIENES Y SERVICIOS.

ARTÍCULO	CONCEPTO SUBCONCEPTO	CRÉDITOS PRESUPUESTARIOS			GASTOS COMPROMET.	OBLIGACIONES RECONOCIDAS NETAS	PAGOS	OBLIGACIONES PENDIENTES DE PAGO A 31 DE DICIEMBRE	REMANENTES DE CRÉDITO
		INICIALES	MODIFICACIONES	DEFINITIVAS					
20	ARRENDAMIENTOS Y CÁNONES.								
203	ARRENDAMIENTOS DE MAQUINARIA, INSTALACIONES Y UTILLAJE.								
203	ARRENDAMIENTOS DE MAQUINARIA, INSTALACIONES Y UTILLAJE.		31.442,62	31.442,62	2.448,44	2.448,44	2.448,44	28.994,18	
	Total Concepto		31.442,62	31.442,62	2.448,44	2.448,44	2.448,44	28.994,18	
206	ARRENDAMIENTOS DE EQUIPOS PARA PROCESOS DE INFORMACIÓN.								
206	ARRENDAMIENTOS DE EQUIPOS PARA PROCESOS DE INFORMACIÓN.		2.242,63	2.242,63				2.242,63	
	Total Concepto		2.242,63	2.242,63				2.242,63	
	Total Artículo.		33.685,25	33.685,25	2.448,44	2.448,44	2.448,44	31.236,81	
21	REPARACIONES, MANTENIMIENTO Y CONSERVACIÓN.								
213	MAQUINARIA, INSTALACIONES TÉCNICAS Y UTILLAJE.								
213	MAQUINARIA, INSTALACIONES TÉCNICAS Y UTILLAJE.		4.500,00	4.500,00				4.500,00	
	Total Concepto		4.500,00	4.500,00				4.500,00	
216	EQUIPOS PARA PROCESOS DE INFORMACIÓN.								
216	EQUIPOS PARA PROCESOS DE INFORMACIÓN.	800,00	21.800,00	22.600,00				22.600,00	
	Total Concepto	800,00	21.800,00	22.600,00				22.600,00	
	Total Artículo.	800,00	26.300,00	27.100,00				27.100,00	
22	MATERIAL, SUMINISTROS Y OTROS.								
220	MATERIAL DE OFICINA.								
22000	ORDINARIO NO INVENTARIABLE.	5.000,00	46.510,63	51.510,63	36.587,17	36.587,17	36.587,17	14.923,46	
22001	PRENSA, REVISTAS, LIBROS Y OTRAS PUBLICACIONES.		18.942,45	18.942,45	2.047,82	2.047,82	2.047,82	16.894,63	
	Total Concepto	5.000,00	65.453,08	70.453,08	38.634,99	38.634,99	38.634,99	31.818,09	

(2020)

## ESTADO DE LIQUIDACIÓN DEL PRESUPUESTO DE GASTOS: RESUMEN POR CLASIFICACIÓN ECONÓMICA

Capítulo: 2 GASTOS CORRIENTES EN BIENES Y SERVICIOS.

ARTÍCULO	CONCEPTO SUBCONCEPTO	CRÉDITOS PRESUPUESTARIOS			GASTOS COMPROMET.	OBLIGACIONES RECONOCIDAS NETAS	PAGOS	OBLIGACIONES PENDIENTES DE PAGO A 31 DE DICIEMBRE	REMANENTES DE CRÉDITO
		INICIALES	MODIFICACIONES	DEFINITIVAS					
221	SUMINISTROS.								
22104	VESTUARIO.		24.953,73	24.953,73	2.178,30	2.178,30	2.178,30		22.775,43
22106	PRODUCTOS FARMACÉUTICOS Y MATERIAL SANITARIO.		4.900,00	4.900,00	2.741,15	2.741,15	2.741,15		2.158,85
22110	PRODUCTOS DE LIMPIEZA Y ASEO.		1.700,00	1.700,00	248,88	248,88	248,88		1.451,12
22111	SUMIN. DE REPUESTOS DE MAQUINARIA, UTILLAJE Y ELEMENTOS TPTE.		7.704,80	7.704,80	1.946,79	1.946,79	1.946,79		5.758,01
22199	OTROS SUMINISTROS.				55,50	55,50	55,50		-55,50
	Total Concepto		39.258,53	39.258,53	7.170,62	7.170,62	7.170,62		32.087,91
222	COMUNICACIONES.								
22200	SERVICIOS DE TELECOMUNICACIONES.	7.000,00	2.000,00	9.000,00	8.021,59	8.021,59	8.021,59		978,41
22201	POSTALES.	300,00	50,00	350,00	114,77	114,77	114,77		235,23
	Total Concepto	7.300,00	2.050,00	9.350,00	8.136,36	8.136,36	8.136,36		1.213,64
224	PRIMAS DE SEGUROS.								
224	PRIMAS DE SEGUROS.								
	Total Concepto								
226	GASTOS DIVERSOS.								
22602	PUBLICIDAD Y PROPAGANDA.		22.236,45	22.236,45	471,90	471,90	471,90		21.764,55
22699	OTROS GASTOS DIVERSOS				125,39	125,39	125,39		-125,39
	Total Concepto		22.236,45	22.236,45	597,29	597,29	597,29		21.639,16
227	TRABAJOS REALIZADOS POR OTRAS EMPRESAS Y PROFESIONALES.								
22706	ESTUDIOS Y TRABAJOS TÉCNICOS.								
22799	OTROS TRABAJOS REALIZADOS POR OTRAS EMPRESAS Y PROFES.	12.000,00	322.466,62	334.466,62	125.431,28	125.431,28	125.431,28		209.035,34
	Total Concepto	12.000,00	322.466,62	334.466,62	125.431,28	125.431,28	125.431,28		209.035,34
	Total Artículo.	24.300,00	451.464,68	475.764,68	179.970,54	179.970,54	179.970,54		295.794,14

(2020)

ESTADO DE LIQUIDACIÓN DEL PRESUPUESTO DE GASTOS: RESUMEN POR CLASIFICACIÓN ECONÓMICA

Capítulo: 2 GASTOS CORRIENTES EN BIENES Y SERVICIOS.

ARTÍCULO	CONCEPTO SUBCONCEPTO	CRÉDITOS PRESUPUESTARIOS			GASTOS COMPROMET.	OBLIGACIONES RECONOCIDAS NETAS	PAGOS	OBLIGACIONES PENDIENTES DE PAGO A 31 DE DICIEMBRE	REMANENTES DE CRÉDITO
		INICIALES	MODIFICACIONES	DEFINITIVAS					
23	INDEMNIZACIONES POR RAZÓN DEL SERVICIO.								
	230 DIETAS.								
	23010 DEL PERSONAL DIRECTIVO.	300,00		300,00	1,90	1,90	1,90		298,10
	23020 DEL PERSONAL NO DIRECTIVO.	700,00		700,00	1,90	1,90	1,90		698,10
	Total Concepto	1.000,00		1.000,00	3,80	3,80	3,80		996,20
	231 LOCOMOCIÓN.								
	23110 DEL PERSONAL DIRECTIVO.	600,00	100,00	700,00	308,40	308,40	308,40		391,60
	23120 DEL PERSONAL NO DIRECTIVO.	1.000,00	400,00	1.400,00	477,19	477,19	477,19		922,81
	Total Concepto	1.600,00	500,00	2.100,00	785,59	785,59	785,59		1.314,41
	Total Artículo.	2.600,00	500,00	3.100,00	789,39	789,39	789,39		2.310,61
	Total Capítulo	27.700,00	511.949,93	539.649,93	183.208,37	183.208,37	183.208,37		356.441,56

(2020)

ESTADO DE LIQUIDACIÓN DEL PRESUPUESTO DE GASTOS: RESUMEN POR CLASIFICACIÓN ECONÓMICA

Capítulo: 5 FONDO DE CONTINGENCIA Y OTROS IMPREVISTOS

ARTÍCULO	CONCEPTO SUBCONCEPTO	CRÉDITOS PRESUPUESTARIOS			GASTOS COMPROMET.	OBLIGACIONES RECONOCIDAS NETAS	PAGOS	OBLIGACIONES PENDIENTES DE PAGO A 31 DE DICIEMBRE	REMANENTES DE CRÉDITO
		INICIALES	MODIFICACIONES	DEFINITIVAS					
50	DOTACION AL FONDO DE CONTINGENCIA DE EJECUCION PRESUPUESTARI								
	500 FONDO DE CONTINGENCIA DE EJECUCION PRESUPUESTARIA								
	50000 FONDO DE CONTINGENCIA DE EJECUCION PRESUPUESTARIA	6.000,00		6.000,00					6.000,00
	Total Concepto	6.000,00		6.000,00					6.000,00
	Total Artículo.	6.000,00		6.000,00					6.000,00
	Total Capítulo	6.000,00		6.000,00					6.000,00

(2020)

## ESTADO DE LIQUIDACIÓN DEL PRESUPUESTO DE GASTOS: RESUMEN POR CLASIFICACIÓN ECONÓMICA

Capítulo: 6 INVERSIONES REALES.

ARTÍCULO	CONCEPTO SUBCONCEPTO	CRÉDITOS PRESUPUESTARIOS			GASTOS COMPROMET.	OBLIGACIONES RECONOCIDAS NETAS	PAGOS	OBLIGACIONES PENDIENTES DE PAGO A 31 DE DICIEMBRE	REMANENTES DE CRÉDITO
		INICIALES	MODIFICACIONES	DEFINITIVAS					
60	INVERS NUEVA EN INFRAESTRUCTURAS Y BIENES DEST AL USO GRAL								
	609 OTRAS INVERS NUEVAS EN INFRAEST Y BIENES DEST AL USO GRAL								
	60900 OTRAS INVERS NUEVAS EN INFRAEST Y BIENES DEST AL USO GRAL				2.751,54	2.751,54	2.751,54		-2.751,54
	Total Concepto				2.751,54	2.751,54	2.751,54		-2.751,54
	Total Artículo.				2.751,54	2.751,54	2.751,54		-2.751,54
61	INVERS DE REPOSICIÓN DE INFRAES Y BIENES DEST AL USO GRAL								
	619 OTRAS INVER DE REPOSIC EN INFRAEST Y BIENES DEST AL USO GRAL								
	61900 OTRAS INVER DE REPOSIC EN INFRAEST Y BIENES DEST AL USO GRAL				30.319,35	30.319,35	30.319,35		-30.319,35
	Total Concepto				30.319,35	30.319,35	30.319,35		-30.319,35
	Total Artículo.				30.319,35	30.319,35	30.319,35		-30.319,35
62	INVERSIÓN NUEVA ASOCIADA AL FUNCIONAM OPERAT DE LOS SERV.								
	623 MAQUINARIA, INSTALACIONES TÉCNICAS Y UTILLAJE.								
	623 MAQUINARIA, INSTALACIONES TÉCNICAS Y UTILLAJE.				173,30	173,30	173,30		-173,30
	Total Concepto				173,30	173,30	173,30		-173,30
	626 EQUIPOS PARA PROCESOS DE INFORMACIÓN.								
	626 EQUIPOS PARA PROCESOS DE INFORMACIÓN.	6.000,00		6.000,00	1.636,03	1.636,03	1.636,03		4.363,97
	Total Concepto	6.000,00		6.000,00	1.636,03	1.636,03	1.636,03		4.363,97
	Total Artículo.	6.000,00		6.000,00	1.809,33	1.809,33	1.809,33		4.190,67
64	GASTOS EN INVERSIONES DE CARÁCTER INMATERIAL.								
	640 GASTOS EN INVERSIONES DE CARÁCTER INMATERIAL.								
	640 GASTOS EN INVERSIONES DE CARÁCTER INMATERIAL.	100.000,00		100.000,00	49.829,77	49.829,77	49.829,77		50.170,23

(2020)

ESTADO DE LIQUIDACIÓN DEL PRESUPUESTO DE GASTOS: RESUMEN POR CLASIFICACIÓN ECONÓMICA

Capítulo: 6 INVERSIONES REALES.

ARTÍCULO	CONCEPTO SUBCONCEPTO	CRÉDITOS PRESUPUESTARIOS			GASTOS COMPROMET.	OBLIGACIONES RECONOCIDAS NETAS	PAGOS	OBLIGACIONES PENDIENTES DE PAGO A 31 DE DICIEMBRE	REMANENTES DE CRÉDITO
		INICIALES	MODIFICACIONES	DEFINITIVAS					
64000	GASTOS EN INVERSIONES DE CARÁCTER INMATERIAL.				22.195,20	22.195,20	22.195,20		-22.195,20
	Total Concepto	100.000,00		100.000,00	72.024,97	72.024,97	72.024,97		27.975,03
	Total Artículo.	100.000,00		100.000,00	72.024,97	72.024,97	72.024,97		27.975,03
65	INVERSIONES GESTIONADAS PARA OTROS ENTES PÚBLICOS.								
650	GASTOS EN INVERSIONES GESTIONADAS PARA OTROS ENTES PÚBLICOS.								
650	GASTOS EN INVERSIONES GESTIONADAS PARA OTROS ENTES PÚBLICOS.	100.000,00	-75.000,00	25.000,00					25.000,00
	Total Concepto	100.000,00	-75.000,00	25.000,00					25.000,00
	Total Artículo.	100.000,00	-75.000,00	25.000,00					25.000,00
	Total Capítulo	206.000,00	-75.000,00	131.000,00	106.905,19	106.905,19	106.905,19		24.094,81
	Total	469.887,24	963.278,52	1.433.165,76	896.191,78	896.191,78	881.391,94	14.799,84	536.973,98

(2020)

ESTADO DE LIQUIDACIÓN DEL PRESUPUESTO DE GASTOS: RESUMEN POR CLASIFICACIÓN PROGRAMA

Área de Gasto : 2 ACTUACIONES DE PROTECCIÓN Y PROMOCIÓN SOCIAL.

POLÍTICA	GRUPO PROG. SUBPROGRAMA	CRÉDITOS PRESUPUESTARIOS			GASTOS COMPROMET.	OBLIGACIONES RECONOCIDAS NETAS	PAGOS	OBLIGACIONES PENDIENTES DE PAGO A 31 DE DICIEMBRE	REMANENTES DE CRÉDITO
		INICIALES	MODIFICACIONES	DEFINITIVAS					
24	FOMENTO DEL EMPLEO.								
	241 FOMENTO DEL EMPLEO.								
	241 FOMENTO DEL EMPLEO.	469.887,24	963.278,52	1.433.165,76	896.191,78	896.191,78	881.391,94	14.799,84	536.973,98
	Total Gr. Progra. . .	469.887,24	963.278,52	1.433.165,76	896.191,78	896.191,78	881.391,94	14.799,84	536.973,98
	Total Política	469.887,24	963.278,52	1.433.165,76	896.191,78	896.191,78	881.391,94	14.799,84	536.973,98
	Total Área de Gasto	469.887,24	963.278,52	1.433.165,76	896.191,78	896.191,78	881.391,94	14.799,84	536.973,98
	Total	469.887,24	963.278,52	1.433.165,76	896.191,78	896.191,78	881.391,94	14.799,84	536.973,98



(2020)

RESUMEN DE OBLIGACIONES RECONOCIDAS NETAS POR CLASIFICACIÓN PROGRAMA Y CAPÍTULO

ÁREA DE GASTO POLÍTICA GRUPO PROG.	CAPÍTULO								TOTAL
	1	2	3	4	6	7	8	9	
2 <b>ACTUACIONES DE PROTECCIÓN Y PROMOCIÓN SOCIAL.</b>									
24 FOMENTO DEL EMPLEO.									
241 FOMENTO DEL EMPLEO.	606.078,22	183.208,37			106.905,19				896.191,78
Total Política	606.078,22	183.208,37			106.905,19				896.191,78
Total Área de Gasto	606.078,22	183.208,37			106.905,19				896.191,78
Total	606.078,22	183.208,37			106.905,19				896.191,78



## ESTADO DE LIQUIDACIÓN DEL PRESUPUESTO DE INGRESOS: RESUMEN POR CLASIFICACIÓN ECONÓMICA

(2020)

## Capítulo: 4 TRANSFERENCIA CORRIENTES.

ARTÍCULO	CONCEPTO SUBCONCEPTO	PREVISIONES PRESUPUESTARIAS			DERECHOS RECONOCIDOS	DERECHOS ANULADOS	DERECHOS CANCELADOS	DERECHOS RECONOCIDOS NETOS	RECAUDACIÓN NETA	DERECHOS PENDIENTES DE COBRO A 31 DE DICIEMBRE	EXCESO / DEFECTO PREVISIÓN
		INICIALES	MODIFICACIONES	DEFINITIVAS							
45	DE COMUNIDADES AUTÓNOMAS.										
	450 DE LA ADMINISTRACIÓN GENERAL DE LAS COMUNIDADES AUTÓNOMAS.										
	45050 CONSELLERIA DE EMPLEO (ADL)	14.700,00		14.700,00	14.700,00			14.700,00	14.700,00		
	45053 CONSELLERIA DE EMPLEO (CURSOS FORMACION)		373.516,48	373.516,48	34.175,68	5.600,14		28.575,54	28.575,54		-344.940,94
	45054 CONSELLERIA DE EMPLEO (EMCORP)		2.750,00	2.750,00	2.750,00			2.750,00		2.750,00	
	45059 CONSELLERIA DE EMPLEO (ACUERDO TERRITORIAL)		364.244,88	364.244,88	300.000,00			300.000,00	300.000,00		-64.244,88
	45063 Vicepresidencia y Conselleria de Igualdad y Políticas Inclus		133.928,56	133.928,56	75.508,90	465,01		75.043,89	8.079,61	66.964,28	-58.884,67
	Total Concepto	14.700,00	874.439,92	889.139,92	427.134,58	6.065,15		421.069,43	351.355,15	69.714,28	-468.070,49
	Total Artículo.	14.700,00	874.439,92	889.139,92	427.134,58	6.065,15		421.069,43	351.355,15	69.714,28	-468.070,49
46	DE ENTIDADES LOCALES.										
	461 DE DIPUTACIÓN DE ALICANTE										
	46100 DE DIPUTACIÓN DE ALICANTE	130.000,00		130.000,00	130.000,00			130.000,00	130.000,00		
	Total Concepto	130.000,00		130.000,00	130.000,00			130.000,00	130.000,00		
	462 DE AYUNTAMIENTOS.										
	46201 Excmo. Ayto. de Orihuela	28.072,44		28.072,44	28.072,44			28.072,44		28.072,44	
	46202 Ayuntamiento de Orihuela	33.132,24		33.132,24							-33.132,24
	46203 Excmo. Ayto. de Callosa de Segura	6.251,76		6.251,76	6.251,76			6.251,76		6.251,76	
	46204 Excmo. Ayto. de Almoradí	6.297,84		6.297,84	6.297,84			6.297,84	6.297,84		
	46205 Excmo. Ayto de Pilar de la Horadada	7.048,08		7.048,08	7.048,08			7.048,08	7.048,08		

## ESTADO DE LIQUIDACIÓN DEL PRESUPUESTO DE INGRESOS: RESUMEN POR CLASIFICACIÓN ECONÓMICA

(2020)

## Capítulo: 4 TRANSFERENCIA CORRIENTES.

ARTÍCULO	CONCEPTO SUBCONCEPTO	PREVISIONES PRESUPUESTARIAS			DERECHOS RECONOCIDOS	DERECHOS ANULADOS	DERECHOS CANCELADOS	DERECHOS RECONOCIDOS NETOS	RECAUDACIÓN NETA	DERECHOS PENDIENTES DE COBRO A 31 DE DICIEMBRE	EXCESO / DEFECTO PREVISIÓN
		INICIALES	MODIFICACIONES	DEFINITIVAS							
46206	Excmo. Ayto de Albatera	3.916,08		3.916,08	3.916,08			3.916,08	3.916,08		
46207	Excmo. Ayto. de Guradamar	5.133,96		5.133,96	5.133,96			5.133,96	5.133,96		
46208	Excmo. Ayto. de Rojales	5.755,32		5.755,32	5.755,32			5.755,32	5.755,32		
46209	Excmo. Ayto de Dolores	2.442,96		2.442,96	2.442,96			2.442,96	2.442,96		
46210	Excmo. Ayto. de Cox	2.327,04		2.327,04	2.327,04			2.327,04	2.327,04		
46211	Excmo. Ayto. de Redován	2.457,00		2.457,00	2.457,00			2.457,00	2.457,00		
46212	Excmo. Ayto. de Benejuzar	1.910,16		1.910,16	1.910,16			1.910,16	1.910,16		
46213	Excmo. Ayto de Catral	2.710,80		2.710,80	2.710,80			2.710,80	2.710,80		
46214	Excmo. Ayto. de S.Miguel de Salinas	2.557,44		2.557,44							-2.557,44
46215	Excmo. Ayto. de Rafal	1.369,80		1.369,80	1.369,80			1.369,80	1.369,80		
46216	Excmo. Ayto. de San Fulgencio	3.454,92		3.454,92	3.454,92			3.454,92	3.454,92		
46217	Excmo. Ayto de Los Montesinos	1.315,44		1.315,44	1.315,44			1.315,44	1.315,44		
46218	Excmo. Ayto. de Formentera	1.142,28		1.142,28	1.142,28			1.142,28	1.142,28		
46219	Excmo. Ayto. de Granja de Rocamora	753,48		753,48	753,48			753,48	753,48		
46220	Excmo. Ayto. de Benijófar	1.274,76		1.274,76	1.274,76			1.274,76	1.274,76		
46221	Excmo. Ayto. de Jacarilla	652,68		652,68	652,68			652,68	652,68		
46222	Excmo. Ayto de San Isidro	504,36		504,36	504,36			504,36	504,36		
46223	Excmo. Ayto. de Benferri	537,48		537,48	537,48			537,48	537,48		
46224	Excmo. Ayto. de Algorfa	1.049,04		1.049,04	1.049,04			1.049,04	1.049,04		
46225	Excmo. Ayto. de Daya Nueva	603,36		603,36	603,36			603,36	603,36		
46226	Excmo. Ayto. de Daya Vieja	127,44		127,44	127,44			127,44	127,44		
46227	Excmo. Ayto. de Bigastro	2.269,08		2.269,08	2.269,08			2.269,08	2.269,08		

## ESTADO DE LIQUIDACIÓN DEL PRESUPUESTO DE INGRESOS: RESUMEN POR CLASIFICACIÓN ECONÓMICA

(2020)

## Capítulo: 4 TRANSFERENCIA CORRIENTES.

ARTÍCULO	CONCEPTO SUBCONCEPTO	PREVISIONES PRESUPUESTARIAS			DERECHOS RECONOCIDOS	DERECHOS ANULADOS	DERECHOS CANCELADOS	DERECHOS RECONOCIDOS NETOS	RECAUDACIÓN NETA	DERECHOS PENDIENTES DE COBRO A 31 DE DICIEMBRE	EXCESO / DEFECTO PREVISIÓN
		INICIALES	MODIFICACIONES	DEFINITIVAS							
	Total Concepto	125.067,24		125.067,24	89.377,56			89.377,56	55.053,36	34.324,20	-35.689,68
	Total Articulo.	255.067,24		255.067,24	219.377,56			219.377,56	185.053,36	34.324,20	-35.689,68
	Total Capítulo	269.767,24	874.439,92	1.144.207,16	646.512,14	6.065,15		640.446,99	536.408,51	104.038,48	-503.760,17

ESTADO DE LIQUIDACIÓN DEL PRESUPUESTO DE INGRESOS: RESUMEN POR CLASIFICACIÓN ECONÓMICA

(2020)

Capítulo: 5 INGRESOS PATRIMONIALES.

ARTÍCULO	CONCEPTO SUBCONCEPTO	PREVISIONES PRESUPUESTARIAS			DERECHOS RECONOCIDOS	DERECHOS ANULADOS	DERECHOS CANCELADOS	DERECHOS RECONOCIDOS NETOS	RECAUDACIÓN NETA	DERECHOS PENDIENTES DE COBRO A 31 DE DICIEMBRE	EXCESO / DEFECTO PREVISIÓN
		INICIALES	MODIFICACIONES	DEFINITIVAS							
52	INTERESES DE DEPÓSITOS.										
	520 Intereses de depósitos										
	52000 INTERESES EN CUENTAS BANCARIAS	120,00		120,00	150,00		150,00	150,00			30,00
	Total Concepto	120,00		120,00	150,00		150,00	150,00			30,00
	Total Artículo.	120,00		120,00	150,00		150,00	150,00			30,00
	Total Capítulo	120,00		120,00	150,00		150,00	150,00			30,00



ESTADO DE LIQUIDACIÓN DEL PRESUPUESTO DE INGRESOS: RESUMEN POR CLASIFICACIÓN ECONÓMICA

(2020)

Capítulo: 8 ACTIVOS FINANCIEROS.

ARTÍCULO	CONCEPTO SUBCONCEPTO	PREVISIONES PRESUPUESTARIAS			DERECHOS RECONOCIDOS	DERECHOS ANULADOS	DERECHOS CANCELADOS	DERECHOS RECONOCIDOS NETOS	RECAUDACIÓN NETA	DERECHOS PENDIENTES DE COBRO A 31 DE DICIEMBRE	EXCESO / DEFECTO PREVISIÓN
		INICIALES	MODIFICACIONES	DEFINITIVAS							
87	REMANENTE DE TESORERÍA.										
	870 REMANENTE DE TESORERÍA.										
	87000 PARA GASTOS GENERALES.										
	87010 PARA GASTOS CON FINANCIACIÓN AFECTADA.		88.838,60	88.838,60							-88.838,60
	Total Concepto		88.838,60	88.838,60							-88.838,60
	Total Artículo.		88.838,60	88.838,60							-88.838,60
	Total Capítulo		88.838,60	88.838,60							-88.838,60
	Total	469.887,24	963.278,52	1.433.165,76	646.662,14	6.065,15		640.596,99	536.558,51	104.038,48	-792.568,77



(2020)

ESTADO DE LIQUIDACIÓN DEL PRESUPUESTO POR BOLSA DE VINCULACIÓN

I.LIQUIDACIÓN DEL PRESUPUESTO DE GASTOS POR BOLSAS DE VINCULACIÓN

BOLSA DE VINCULACIÓN		CRÉDITOS PRESUPUESTARIOS			GASTOS COMPROMET.	OBLIGACIONES RECONOCIDAS NETAS	PAGOS	OBLIGACIONES PENDIENTES DE PAGO A 31 DE DICIEMBRE	REMANENTES DE CRÉDITO
		INICIALES	MODIFICACIONES	DEFINITIVAS					
2	1	230.187,24	526.328,59	756.515,83	606.078,22	606.078,22	591.278,38	14.799,84	150.437,61
2	2	27.700,00	511.949,93	539.649,93	183.208,37	183.208,37	183.208,37		356.441,56
2	500	6.000,00		6.000,00					6.000,00
2	6	206.000,00	-75.000,00	131.000,00	106.905,19	106.905,19	106.905,19		24.094,81
<b>Suma</b>		469.887,24	963.278,52	1.433.165,76	896.191,78	896.191,78	881.391,94	14.799,84	536.973,98



# Memoria del ejercicio 2020

## 1. Organización

El Consorcio para el Desarrollo Económico de la Vega Baja (Convega), fue constituido el 3 de abril de 1997, al amparo de lo establecido en la legislación vigente, y, en especial, en los artículos 57º de la Ley 7/1.985, de 2 de abril, reguladora de las Bases de Régimen Local y 110º del Texto Refundido de las disposiciones legales vigentes en materia de Régimen Local, aprobado por Real Decreto Legislativo 781/1.986, de 18 de abril, reconociendo a la Excm. Diputación Provincial de Alicante facultades de coordinación de los municipios de su ámbito territorial y su patrocinio.

A fecha de hoy, y a resultas del nuevo marco legal que regula los Consorcios, a saber, la Ley 8/2010, de 23 de junio, de la Generalitat, de Régimen Local de la Generalitat Valenciana, dictada en virtud del título competencial atribuido por el artículo 49.1.8 del Estatut d'Autonomia de la Comunitat Valenciana, que atribuye a la Generalitat competencias en materia de Régimen Local y la Ley 27/2013, de 27 de diciembre, de racionalización y sostenibilidad de la Administración Local, por cuanto regula los consorcios como fórmula de cooperación local, y obliga a los mismos a su adscripción legal, se ha adaptado el marco estatutario para dar cumplimiento a los nuevos preceptos.

El Consorcio está integrado por la propia Excm. Diputación Provincial de Alicante y los Municipios de la Comarca de la Vega Baja de la Provincia de Alicante siguientes: Albufera, Algorfa, Almoradí, Benejúzar, Benferri, Benijófar, Bigastro, Callosa de Segura, Catral, Cox, Daya Nueva, Daya Vieja, Dolores, Formentera del Segura, Granja de Rocamora, Guardamar del Segura, Jacarilla, Los Montesinos, Orihuela, Pilar de la Horadada, Rafal, Redován, Rojales, San Fulgencio y San Isidro, sin perjuicio de los que puedan integrarse en el futuro conforme a las previsiones contenidas en los Estatutos.

El objeto del Consorcio es el funcionamiento coordinado de las Entidades Consorciadas en materia de desarrollo económico de la Comarca de la Vega Baja, para conseguir un mejor aprovechamiento de los recursos humanos y materiales de la misma, y dar respuesta adecuada a las necesidades de la zona, además y en todo caso, previo cumplimiento de los requisitos legales que procedan, las Entidades interesadas podrán acordar la prestación por el Consorcio de otros servicios de su competencia, los que asumirá éste, en la forma y condiciones que se establezcan en cada caso concreto.

La misión de Convega es generar empleo y favorecer el desarrollo socioeconómico de los municipios de la comarca de la Vega Baja mediante la gestión, desarrollo y ejecución de programas y actividades encaminadas a mejorar la empleabilidad y competencia profesional de las personas, favorecer la diversificación y competitividad de las empresas, así como la promoción comarcal.

A continuación, se relacionan las áreas de actuación de la entidad y los servicios que se prestan en cada una de ellas:

ÁREA	SERVICIOS
<b>ÁREA DE ORIENTACIÓN E INTERMEDIACIÓN LABORAL</b>	Orientación laboral. Información para la búsqueda de empleo y autoempleo
	Intermediación laboral. Gestión de la Bolsa de Empleo Comarcal
	Programas y Planes especiales de Empleo y Formación
<b>ÁREA DE FORMACIÓN PROFESIONAL PARA EL EMPLEO Y MEJORA DE LA CUALIFICACIÓN PROFESIONAL</b>	<b>Formación profesional ocupacional y continua</b> <ul style="list-style-type: none"> <li>• Acciones de Formación Profesional para el Empleo.</li> <li>• Mejora de la Cualificación Profesional.</li> <li>• Programas mixtos de Empleo y Formación.</li> </ul>
<b>ÁREA DE ASESORAMIENTO EMPRESARIAL</b>	<b>Asesoramiento y asistencia técnica para creación de nuevas empresas</b> <ul style="list-style-type: none"> <li>• Proyecto Empresarial o Plan de Empresa; estudio de viabilidad.</li> <li>• Formas jurídicas de empresa. Trámites constitución. Vías de financiación.</li> <li>• Ayudas y subvenciones.</li> </ul>
	<b>Asesoramiento y asistencia técnica para consolidación y mejora de empresas</b> <ul style="list-style-type: none"> <li>• Planes de mejora.</li> <li>• Proyectos de cooperación empresarial.</li> <li>• Planes de Igualdad de Oportunidades.</li> </ul>
	<b>Asesoramiento y asistencia técnica para la innovación</b>
<b>ÁREA DE PROMOCIÓN COMARCAL</b>	<b>Promoción comarcal</b> <ul style="list-style-type: none"> <li>• Promoción de la imagen de la Comarca</li> <li>• Promoción del turismo y ocio en la Vega Baja</li> <li>• Promoción del comercio local y fomento de asociacionismo</li> <li>• Coordinación con las Administraciones Autonómicas y Locales</li> <li>• Difusión de información de interés sobre los valores de la comarca (recursos naturales y culturales, etc.).</li> </ul>

Estos servicios se prestan a través de los planes de actuación que el Consorcio desarrolla anualmente en colaboración con distintos organismos y entidades. Asimismo, Convega es el ente promotor del “Acuerdo Territorial para el Empleo y el Desarrollo Local de la Vega Baja”, junto con las organizaciones sindicales UGT y CCOO y el tejido empresarial de la comarca.

Respecto a su capacidad jurídica, la Excma. Diputación Provincial Alicante y los Ayuntamientos que lo componen íntegramente, reconocen a este Consorcio Provincial de ámbito comarcal, -constituido al amparo de lo dispuesto en el art. 87º de la Ley de bases de Régimen local y 110º del Real Decreto Legislativo 781/1.986, de 18 de abril -, su naturaleza de Entidad Local con personalidad jurídica propia e independiente de las Entidades Locales que lo componen y por tanto gozando de la condición prevista en el art. 2,2º de la Ley 30/1.992, de 26 de noviembre, del Procedimiento y Régimen Común de las Administraciones Públicas.

A efectos de lo dispuesto en la Disposición Adicional Novena de la Ley 27/2013, de 27 de diciembre, de racionalización y sostenibilidad de la Administración Local, este Consorcio queda adscrito a la Excma. Diputación Provincial de Alicante.

Por cuanto al régimen al que quedarán sometidas las relaciones jurídicas con terceros derivadas de las actividades del Consorcio, este será el mismo que posee la Entidad de adscripción, a saber, la Excma. Diputación Provincial de Alicante.

El Consorcio se constituyó por tiempo indefinido y su disolución tendrá lugar en los casos establecidos por estos Estatutos, y en la forma y requisitos preceptuados que establece la normativa de Régimen Local.

Convega tiene su sede en la Oficina Comarcal de la Excma. Diputación Provincial de Alicante en Rojales, sita en el número doce de la calle Malecón del Soto, u otras dependencias facilitadas por la Institución Provincial. Los órganos de gobierno y administración del Consorcio se ubicarán en la oficina comarcal que la Excma. Diputación Provincial de Alicante posee en el municipio de Rojales. Las sesiones del Pleno se realizarán -por norma general- en la sede administrativa del Consorcio; no obstante, el Pleno podrá, en la forma que disponga, celebrar sus sesiones en cualquiera de las sedes de las Entidades Consorciadas, puestas a disposición del mismo.

En relación con su organización interna, los órganos de Gobierno y administración del Consorcio son el Pleno, la Junta de Gobierno, el Presidente y sus Vicepresidentes. El Pleno es el órgano supremo del Consorcio al que personifica y representa con el carácter de Corporación de Derecho Público y está integrado por los siguientes miembros: El Presidente, que será el Ilmo. Sr. Presidente de la Excma. Diputación Provincial o Diputado en quien delegue, los Vicepresidentes, elegidos por el Pleno, de entre sus miembros y los Vocales, uno por cada una de las Entidades Consorciadas y el Secretario.

No obstante lo anterior, cuenta con una Junta de Gobierno que está integrada por el Presidente, los Vocales -que serán los siete Vicepresidentes elegidos por el Pleno, y de acuerdo con el orden que fije la Presidencia del Consorcio-, la Directora-Gerente y el Secretario-Interventor.

La plantilla del Consorcio a 31 de diciembre de 2020 estaba compuesta por:

- 1 Directora-Gerente/Agente de Empleo y Desarrollo Local.
- 1 Tesorera/Agente de Empleo y Desarrollo Local.
- 1 Agente de Empleo y Desarrollo Local.
- 1 Técnico de Asesoramiento Empresarial.
- 1 Secretario-Interventor.

Este personal es el necesario para atender debidamente los servicios que presta la entidad a los distintos entes consorciados. La retribución del personal del Consorcio, en todo caso, se consigna en sus Presupuestos Ordinarios.

Durante el ejercicio económico 2020, una veintena de personas ha prestado sus servicios en el Consorcio, con la finalidad de ejecutar los diferentes programas de empleo y formación concedidos a la Entidad mediante subvenciones de otras Administraciones Públicas, en su mayoría, del Servicio Valenciano de Empleo y Formación (Labora).

En cuanto a la distribución por sexos, un 75% del personal contratado son mujeres y un 25% hombres.

#### **Financiación de la entidad:**

Las principales fuentes de financiación del Consorcio, para el cumplimiento de sus fines, son las aportaciones económicas de los Entes Consorciados y las subvenciones que recibe.

Las principales fuentes de ingresos de la entidad son:

#### **Ingresos ordinarios:**

##### **Transferencias de otras administraciones: 99,98%**

Se incluyen las aportaciones de los Ayuntamientos consorciados, la aportación de la Excm. Diputación Provincial de Alicante y las subvenciones destinadas a realizar Programas de Fomento de Empleo, Emprendimiento y Formación de la Generalitat Valenciana u otros organismos.

##### **Otros ingresos: 0,02%**

El resto corresponde al *Capítulo 5 Ingresos Patrimoniales*.

De los ingresos ordinarios se ha destinado un 20,44% a satisfacer los gastos de bienes corrientes y de servicios, un 11,93% a inversiones en equipos de informática y de oficina y un 67,63% a gastos de personal.

Cada Entidad consorciada se obliga a consignar en su Presupuesto la cantidad suficiente para atender a sus obligaciones económicas respecto del Consorcio -cuotas ordinarias-, las cuales se ingresarán durante el primer trimestre natural de cada ejercicio en la Tesorería del mismo, cantidad que será la equivalente a la satisfecha durante el ejercicio inmediatamente anterior. El Pleno del Consorcio establecerá anualmente las cantidades que, en concepto de cuota, ha de ingresar cada Ayuntamiento consorciado para el ejercicio siguiente. Las aportaciones y compromisos económicos de los Entes Consorciados tendrán siempre la consideración de gastos obligatorios y preferentes para los mismos.

En caso de incumplimiento por los Entes Consorciados de sus obligaciones económicas respecto al Consorcio, una vez que estas deudas sean vencidas, líquidas y exigibles, las Entidades consorciadas facultan al Consorcio para compensar a su favor las aportaciones debidas con cualesquiera créditos que a favor de las mismas exista en el Estado, Generalidad Valenciana, Diputación Provincial de Alicante, y entidades de recaudación de ellos dependientes (SUMA, GESTIÓN TRIBUTARIA), durante el segundo trimestre natural del año. La sola presentación de la certificación del acuerdo del Pleno acreditativa de la distribución anual de cuotas, será título bastante para practicar las compensaciones procedentes, pues dicha aprobación se entiende como autorización al Consorcio para practicar en su caso dicha compensación.

**Servicios:**

El Consorcio para el Desarrollo Económico de la Vega Baja atiende a una población aproximada de 300.000 habitantes, suma de los habitantes de los municipios Consorciados.

Para ellos, la entidad presta servicios de fomento de empleo, formación y asesoramiento empresarial, entre otros, a través de distintos programas y proyectos de desarrollo local y comarcal.

**Entidades dependientes:**

El Consorcio no tiene entidades dependientes.

**Entidades públicas en la que participa:**

El Consorcio no participa en ninguna entidad pública.

El sistema contable es el adaptado a la Instrucción de Contabilidad para la Administración Local (ICAL) en el modelo NORMAL.

## Memoria del ejercicio 2020

### 2. Gestión indirecta de servicios públicos

Las competencias de la entidad son las encomendadas en sus Estatutos, fundamentalmente el fomento del empleo. En cuanto a los servicios que presta el Consorcio, tal y como se ha detallado anteriormente, se agrupan en cuatro áreas de actuación, a saber:

ÁREA	SERVICIOS
ÁREA DE ORIENTACIÓN E INTERMEDIACIÓN LABORAL	Orientación laboral. Información para la búsqueda de empleo y autoempleo
	Intermediación laboral. Gestión de la Bolsa de Empleo Comarcal
	Programas y Planes especiales de Empleo y Formación
ÁREA DE FORMACIÓN PROFESIONAL PARA EL EMPLEO Y MEJORA DE LA CUALIFICACIÓN PROFESIONAL	<p><b>Formación profesional ocupacional y continua</b></p> <ul style="list-style-type: none"> <li>• Acciones de Formación Profesional para el Empleo.</li> <li>• Mejora de la Cualificación Profesional.</li> <li>• Programas mixtos de Empleo y Formación.</li> </ul>
ÁREA DE ASESORAMIENTO EMPRESARIAL	<p><b>Asesoramiento y asistencia técnica para creación de nuevas empresas</b></p> <ul style="list-style-type: none"> <li>• Proyecto Empresarial o Plan de Empresa; estudio de viabilidad.</li> <li>• Formas jurídicas de empresa. Trámites constitución. Vías de financiación.</li> <li>• Ayudas y subvenciones.</li> </ul>
	<p><b>Asesoramiento y asistencia técnica para consolidación y mejora de empresas</b></p> <ul style="list-style-type: none"> <li>• Planes de mejora.</li> <li>• Proyectos de cooperación empresarial.</li> <li>• Planes de Igualdad de Oportunidades.</li> </ul>
	<p><b>Asesoramiento y asistencia técnica para la innovación</b></p>
ÁREA DE PROMOCIÓN COMARCAL	<p><b>Promoción comarcal</b></p> <ul style="list-style-type: none"> <li>• Promoción de la imagen de la Comarca</li> <li>• Promoción del turismo y ocio en la Vega Baja</li> <li>• Promoción del comercio local y fomento de asociacionismo</li> <li>• Coordinación con las Administraciones Autonómicas y Locales</li> <li>• Difusión de información de interés sobre los valores de la comarca (recursos naturales y culturales, etc.).</li> </ul>

Estos servicios son prestados de manera directa por el Consorcio con medios propios y/o con subvenciones de otras entidades.



# Memoria del ejercicio 2020

## 3. Bases de presentación de las cuentas

Los Principios Contables utilizados para la elaboración de estas cuentas anuales son los recogidos en el Modelo Normal de la Instrucción de Contabilidad Local, Orden HAP/1781/2013.



# Memoria del ejercicio 2020

## Notas Explicativas del BALANCE

### ACTIVO

#### B) Activo no corriente.

##### I) Inmovilizado intangible.

##### 2. Propiedad industrial e intelectual.

El importe de 41.599,75 euros corresponde a los gastos incurridos en la creación de la marca territorio "Vega Baja del Segura", imputados al Plan de Dinamización y Gobernanza Turística 2020.

DNI/CIF	Tercero	Importe	Nº factura	Concepto
		6.050,00 €	1520	Diseño identidad gráfica y manual corporativo de la marca territorio Vega Baja. Fase 2.
		4.961,00 €	0010811637	Reglamento de uso y contrato de licencia de la Marca Territorio. PDGT.
		4.537,50 €	0010806166	Honorarios servicios profesionales. Marca Territorio.
		5.556,05 €	0017119488	Gastos de gestión y tasas registro Marca Territorio.
		150,00 €		Participación en el Comité de Selección de la Fase 2 de la Llamada a Proyecto de la "Marca Territorio Vega Baja"
		150,00 €		Participación en el Comité de Selección de la Fase 2 de la Llamada a Proyecto de la "Marca Territorio Vega Baja"
		150,00 €		Participación en el Comité de Selección de la Fase 2 de la Llamada a Proyecto de la "Marca Territorio Vega Baja"
		150,00 €		Participación en el Comité de Selección de la Fase 2 de la Llamada a Proyecto de la "Marca Territorio Vega Baja"
		150,00 €		Participación en el Comité de Selección de la Fase 2 de la Llamada a Proyecto de la "Marca Territorio Vega Baja"
		150,00 €		Participación en el Comité de Selección de la Fase 1 de la Llamada a Proyecto de la "Marca Territorio Vega Baja"
		150,00 €		Participación en el Comité de Selección de la Fase 1 de la Llamada a Proyecto de la "Marca Territorio Vega Baja"
		150,00 €		Participación en el Comité de Selección de la Fase 1 de la Llamada a Proyecto de la "Marca Territorio Vega Baja"
		150,00 €		Participación en el Comité de Selección de la Fase 1 de la Llamada a Proyecto de la "Marca Territorio Vega Baja"
		150,00 €		Participación en el Comité de Selección de la Fase 1 de la Llamada a Proyecto de la "Marca Territorio Vega Baja"
		243,04 €	4000341546 9	Registro Claim 1 Marca Territorio Vega Baja_Vega Baja del Segura, Tu

				Tierra y La Mía.
		243,04 €	4000341749 1	Registro Claim 2 Marca Territorio Vega Baja_Vega Baja del Segura, Tierra con Carácter
		243,04 €	4000341761 7	Registro Claim 3 Marca Territorio Vega Baja_Vega Baja del Segura, Única y Diversa.
		605,00 €	346/20	Asesoramiento técnico_Llamada a Proyecto Marca Territorio Vega Baja del Segura.
		300,00 €	01/2020	Asistencia reuniones Comité de Selección _Llamada a Proyecto Marca Territorio Vega Baja
	Valenciana			
		544,50 €	F669/2020	25% Propuesta Gráfica Fase 1_Llamada a proyecto_Marca Territorio Vega Baja.
	S.L.	544,50 €	560-A	25% Propuesta Gráfica Fase 1_Llamada a proyecto_Marca Territorio Vega Baja.
	S.L.	544,50 €	001161	25% Propuesta Gráfica Fase 1_Llamada a proyecto_Marca Territorio Vega Baja.
		544,50 €	2020/081	25% Propuesta Gráfica Fase 1_Llamada a proyecto_Marca Territorio Vega Baja.
		544,50 €	0720	25% Propuesta Gráfica Fase 1_Llamada a proyecto_Marca Territorio Vega Baja.
		1.633,50 €	001166	75% Propuesta Gráfica Fase 1_Llamada a proyecto_Marca Territorio Vega Baja.
		1.633,50 €	2020/084	75% Propuesta Gráfica Fase 1_Llamada a proyecto_Marca Territorio Vega Baja.
		1.633,50 €	F676/2020	75% Propuesta Gráfica Fase 1_Llamada a proyecto_Marca Territorio Vega Baja.
		1.633,50 €	560-B	75% Propuesta Gráfica Fase 1_Llamada a proyecto_Marca Territorio Vega Baja.
		1.633,50 €	0820	75% Propuesta Gráfica Fase 1_Llamada a proyecto_Marca Territorio Vega Baja.
		6.471,08 €	1720	Imagen marca territorio vinculada a 27 localidades y distintas declinaciones.
<b>Total</b>		<b>41.599,75 €</b>		

**5. Otro inmovilizado intangible.**

El importe de 30.425,22 euros corresponde a los conceptos que se detallan en el cuadro siguiente:

DNI/CIF	Tercero	Importe	Nº factura	Concepto
		16.625,22 €	2020-80	Proyecto audiovisual para los senderos PR-CV-441, PR-CV-442 y PR-CV 447.
		1.700,00 €	040/2020	Elaboración de un inventario de recursos turísticos de la comarca de la Vega Baja del Segura. PDGT
		12.100,00 €	15/20	Banco de imágenes de la comarca. PDGT.
<b>Total</b>		<b>30.425,22 €</b>		

**II) Inmovilizado material**

**5. Otro inmovilizado material.**

El importe de 37.056,31 euros corresponde a la adquisición de la maquinaria y utillaje y a los equipos de informática y oficina que se desglosan a continuación (40.464,21 euros) menos su correspondiente amortización (3.007,91 euros) y las devoluciones de factura, en su caso (400 euros).

INMOVILIZADO ADQUIRIDO					
	Nª factura	Fecha factura	Concepto	Importe (€)	Amortización acumulada (€)
<b>Maquinaria y utillaje (724,37 euros)</b>	000056.MA	26/02/2020	Caballetes	173,30 €	18,34 €
	CU009194	05/04/2019	Caballetes	551,07 €	119,84 €
<b>Equipos de informática (6.185,68 euros)</b>	F0412150	01/10/2020	Dispositivos móviles	1.861,03	117,27 €
	20310	08/07/2020	Disco duro, memoria y fuente ATX	175 €	21,22 €
	19103	08/03/2019	PDA - Impresora Etiquetas.	165,00 €	74,82 €
	19F20198	08/05/2019	Ordenador	625,63 €	257,97 €
	18092	16/02/2018	4 portátiles Lenovo 4 Maletines 4 Ratones	1.792,01 €	1.287,55 €
	18323	05/06/2018	1 Impresora Brother DCP9020CDW Laser Color	330 €	212,47 €
	18395	10/09/2018	1 Ordenador Dell Optiplex.	265 €	153,01 €
	1495	30/10/2018	1 Servidor Nas Hard Drive.	675 €	366,16 €

	18543	10/12/2018	1 Escáner Epson Workforce DS-1660W	297,01 €	152,98 €
<b>Mobiliario (33.554,16 euros)</b>	VT/20-0047 1	23/12/2020	Adecuación PR-CV442 y restitución panel inicio del PR-CV	16.014,98 €	49,36 €
	38/2020	23/12/2020	Adecuación del sendero PR-CV441 ""El Mirador de la Vega"". PDGT.	17.055,91 €	52,57 €
	63	22/01/2019	Estanterías	328,27 €	79,59 €
	18394	10/09/2018	1 Destrucción de papel.	155 €	44,76 €
<b>Total</b>				<b>40.464,21 euros</b>	<b>3.007,91 euros</b>

DEVOLUCIONES		
Empresa proveedora	Importe	Concepto
	400 euros	Ingresos por puntos movistar. Devolución de la factura nº F04 12150. Dispositivos móviles.
<b>Total</b>	<b>400 euros</b>	

C) Activo corriente.

III) Deudores y otras cuentas a cobrar.

1. Deudores por operaciones de gestión.

El importe de 140.029,62 euros corresponde a la diferencia entre los deudores, por operaciones del ejercicio corriente (104.038,48 euros) y de cerrados (266.678,02 euros), menos su deterioro de valor (230.686,88 euros). A continuación se desglosa cada uno de ellos:

**Deuda presupuestaria de ejercicio corriente (104.038,48 euros):**

ENTIDAD	IMPORTE (€)	CONCEPTO	NOTAS
Conselleria de Participación, Transparencia, Cooperación y Calidad Democrática	2.750,00 €	Subvención "Vega Baja Socialmente Responsable" TSPRSC/2020/03/107	Cobrado el 10/03/2021
Vicepresidencia y Conselleria de Igualdad y Políticas Inclusivas	66.964,28 €	Anticipo del 50% de la subvención PIISCL/2020/40/03	Cobrado el 13/01/2021
<b>Subtotal</b>	<b>69.714,28 €</b>		

ENTIDAD	IMPORTE (€)	CONCEPTO	NOTAS
Ayto. Callosa de Segura	6.251,76 €	Cuota Convega 2020	Cobrado el 17/02/2021
Ayto. Orihuela	28.072,44 €	Cuota Convega 2020	Cobrado el 27/01/2021
<b>Subtotal</b>	<b>34.324,20 €</b>		
<b>Total</b>	<b>104.038,48 €</b>		

**Deuda presupuestaria de ejercicios cerrados (266.678,02 euros):**

AYUNTAMIENTO	IMPORTE (€)	CONCEPTO	NOTAS
Bigastro	17.875,51 €	Cuota Convega años 1997, 1998, 1999, 2000, 2001, 2002, 2003, 2004, 2005, 2006 y 2007.	
Callosa de Segura	108.440,31 €	Cuota Convega años 1997, 1998, 1999, 2000, 2001, 2002, 2003, 2005, 2006, 2007, 2008, 2009, 2010, 2011, 2012, 2013, 2014, 2015 y 2019.	Cuotas 2005, 2006, 2012, 2014, 2015 y 2019 cobradas el 17/02/2021
Orihuela	140.362,2 €	Cuota Convega años 2009, 2010, 2011, 2012 y 2013.	
<b>Total</b>	<b>266.678,02 €</b>		

**Deterioro de valor de deudores (230.686,88 euros):**

La cuantía estimada correspondiente al deterioro del valor de los deudores (230.686,88 euros) se ha calculado con la premisa de reflejar en contabilidad la imagen fiel de la tesorería de la entidad y para su cómputo se ha realizado un estudio individualizado sobre el comportamiento de pago de cada deudor y año, cuyos resultados se reflejan en las siguientes tablas:

Entidad	Ayto. Bigastro		Ayto. Callosa de Segura		Ayto. Orihuela	
	Derechos pendiente s de cobro	Dudoso cobro	Derechos pendientes de cobro	Dudoso cobro	Derechos pendientes de cobro	Dudoso cobro
<b>2009 y anteriores.</b>	17.875,51 €	17.875,51 €	64.677,99 €	53.693,89 €	28.072,44 €	28.072,44 €
<b>2010</b>	-	-	6.251,76 €	6.251,76 €	28.072,44 €	28.072,44 €
<b>2011</b>	-	-	6.251,76 €	6.251,76 €	28.072,44 €	28.072,44 €
<b>2012</b>	-	-	6.251,76 €	0,00 €	28.072,44 €	28.072,44 €
<b>2013</b>	-	-	6.251,76 €	6.251,76 €	28.072,44 €	28.072,44 €
<b>2014</b>	-	-	6.251,76 €	-	-	-
<b>2015</b>	-	-	6.251,76 €	-	-	-
<b>2019</b>	-	-	6.251,76 €	-	-	-
<b>2020</b>	-	-	6.251,76 €	0,00 €	28.072,44 €	0,00 €
<b>Total</b>	<b>17.875,51 €</b>	<b>17.875,51 €</b>	<b>114.692,07</b>	<b>89.685,03 €</b>	<b>168.434,64 €</b>	<b>140.362,2 €</b>

Entidad	Conselleria de Participación, Transparencia, Cooperación y Calidad Democrática		Vicepresidencia y Conselleria de Igualdad y Políticas Inclusivas	
	Derechos pendientes de cobro	Dudoso cobro	Derechos pendientes de cobro	Dudoso cobro
<b>Ejercicio Económico</b>				
<b>2020</b>	2.750 €	0,00 €	66.964,28 €	0,00 €
<b>Total</b>	<b>2.750 €</b>	<b>0,00 €</b>	<b>66.964,28 €</b>	<b>0,00 €</b>

En la tabla siguiente se agrupan, por años, las cantidades consideradas de dudoso cobro, así como el importe consignado como provisión de saldos de dudoso cobro (230.686,88 euros):

Ejercicio	Derechos pendientes de cobro	Dudoso cobro
		Importe
2020	104.038,48 €	0,00 €
2019	6.251,76 €	0,00 €
2018	0,00 €	0,00 €
2017	0,00 €	0,00 €
2016	0,00 €	0,00 €
2015	6.251,76 €	0,00 €
2014	6.251,76 €	0,00 €
2013	34.324,20 €	34.324,20 €
2012	34.324,20 €	28.072,44 €
2011	34.324,20 €	34.324,20 €
2010	34.324,20 €	34.324,20 €
2009 y anteriores	110.625,94 €	99.641,84 €
<b>TOTAL</b>	<b>370.716,50 €</b>	<b>230.686,88 €</b>

## 2. Otras cuentas a cobrar.

El saldo de 362,26 euros corresponde a pagos duplicados o excesivos reclamados y pendientes de su devolución.

<b>Saldo inicial</b>	<b>356,08 €</b>
Comisiones bancarias.	+ 3,63 €
Seguridad social pendiente devolución	+2,55 €
<b>Total</b>	<b>362,26 €</b>

## VII) Efectivo y otros activos líquidos equivalentes.

### 2. Tesorería.

- Cuenta corriente 1: 335.727,91 euros.
- Cuenta corriente 2: 153.614,21 euros.
- Cuenta corriente 3: 160.393,44 euros.
- Caja: 0,01 euros.
- **Total: 649.735,57 euros**

PASIVO
--------

**A) Patrimonio neto.**

**II) Patrimonio generado.**

**1. Resultados de ejercicios anteriores.**

Los resultados de ejercicios anteriores ascienden a 896.681,14 euros.

**2. Resultados del ejercicio.**

El resultado del ejercicio en 2020 es de -31.536,86 euros.

**IV) Subvenciones recibidas pendientes de imputación a resultados.**

**1. Subvenciones recibidas pendientes de imputación a resultados.**

La norma de reconocimiento y valoración nº 18 *Transferencias y subvenciones* de la Orden HAP/1781/2013, de 20 de septiembre, por la que se aprueba la Instrucción de Contabilidad para el Modelo Normal, presenta importantes novedades con respecto al Plan General de Contabilidad Pública adaptado a la Administración Local que se aprobó mediante Orden EHA/4041/2004 de 23 de noviembre, que afectan tanto al modelo Normal como al Modelo Simplificado.

Por lo que respecta a las transferencias y subvenciones recibidas, el ingreso se reconocerá cuando exista un acuerdo individualizado de concesión a favor de la entidad, se hayan cumplido las condiciones asociadas a su disfrute y no existan dudas razonables sobre su percepción, sin perjuicio de la imputación presupuestaria.

En cuanto a su registro contable, las subvenciones recibidas no reintegrables se califican, con carácter general, como ingresos directamente imputados al patrimonio neto que posteriormente se trasladarán a la cuenta del resultado económico patrimonial de acuerdo con su finalidad; por ejemplo, cuando financian gastos, de forma correlacionada con los mismos, y cuando financian la adquisición de activos, en proporción a la vida útil o cuando se produzca su baja o enajenación.

En el ejercicio 2020, el total del importe de las subvenciones recibidas/ingresadas se ha imputado completamente a resultados. En la siguiente tabla se puede comprobar que el importe ingresado (139.482,87 euros) coincide con el importe imputado a resultados (139.482,87 euros).

Subvención	Descripción	Importe Concedido	Importe Ingresado	Imp. Imputado a Resultados
2017/2/FITO_1	Curso Control Fitosanitario. Benejúzar FMT99/2017/20/03	7.746,60	7.746,60	7.746,60
2017/2/FITO_3	Curso Control Fitosanitario. Los Montesinos FMT99/2017/24/03	8.016,09	8.016,09	8.016,09
2018/2/FITO_1	Formación modular transversal "Control Fitosanitario" Rojales. FMT99/2018/47/03	8.049,13	8.049,13	8.049,13
2019/2/CONS T	Oper. aux. de revestimientos continuos en construcción. Formentera del Segura. FCC99/2019/562/03.	28.305,91	28.305,91	28.305,91
2019/2/DINA M	Dinamización de actividades de tiempo libre educativo infantil y juvenil. Benejúzar. FCC99/2019/548/03.	20.400,86	20.400,86	20.400,86
2020/2/AEDL	Subvención mantenimiento AEDL. EMPA01/2020/269/03	14.700,00	0,00	0,00
2020/2/VB INTEGRA	Itinerarios integrados para la inserción sociolaboral de personas en sit. o riesgo de exclusión. PIISCL/2020/40/03	101.381,97	66.964,28	66.964,28
	<b>Total</b>	<b>188.600,56</b>	<b>139.482,87</b>	<b>139.482,87</b>

**C) Pasivo corriente.**

**IV) Acreedores y otras cuentas a pagar a corto plazo.**

**1. Acreedores por operaciones de gestión.**

La cantidad de 14.799,84 euros corresponde a los siguientes conceptos:

1. Seguridad Social a cargo de la Entidad devengada en diciembre de 2020 y pagada en enero de 2021 (14.799,84 euros).



	Seguridad social a cargo de la Entidad.	Fecha de pago
Personal de la estructura organizativa de Convega.	3.958,86 €	13/01/2021
Personal técnico. Acuerdo Territorial para el Empleo y el Desarrollo Local de la comarca de la Vega Baja	4.289,53 €	13/01/2021
Personal técnico. Programa de Itinerarios de Inserción Sociolaboral: Vega Baja Integra	6.551,45 €	13/01/2021
<b>Total</b>	<b>14.799,84 euros</b>	

### 3. Administraciones Públicas.

Esta cantidad corresponde a las retenciones a cargo del IRPF de la plantilla y profesionales devengadas en el último trimestre de 2020 y pagadas el 13 enero de 2021. También están incluidas las cuotas de los/as trabajadores/as a la Seguridad Social devengadas en el mes de diciembre de 2020 y pagadas a dicho organismo en enero de 2021.

Concepto	Importe	Notas
Retenciones IRPF de la plantilla. Último trimestre 2020.	16.280,29 euros	Pagado el 13/01/2021
Retenciones IRPF a miembros Junta de Gobierno y Pleno.	68 euros	Pagado el 13/01/2021
Cuota de la Seguridad Social a cargo de los trabajadores/as de diciembre de 2020.	2.916,32 euros	Pagado el 13/01/2021
<b>TOTAL</b>	<b>19.264,61 euros</b>	

## Notas Explicativas de la CUENTA DEL RESULTADO ECONÓMICO-PATRIMONIAL

### I. GESTIÓN ORDINARIA

#### A) INGRESOS DE GESTIÓN ORDINARIA.

#### 2. Transferencias y subvenciones recibidas.

##### a.2) Transferencias.

La cuantía de 227.457,17 euros corresponde a los siguientes derechos reconocidos netos del Capítulo 4 "Transferencias corrientes".

ENTIDAD	CONCEPTO	IMPORTE
Excma. Diputación Provincial de Alicante.	Aportación 2020	130.000,00 euros
Ayuntamientos consorciados	Aportaciones 2020	89.377,56 euros
Vicepresidencia y Conselleria de Igualdad y Políticas Inclusivas.	Ingreso para gastos generales del programa PIISCL/2019/50/03	8.079,61 euros
<b>TOTAL</b>		<b>227.457,17 euros</b>

#### c) Imputación de subvenciones para activos corrientes y otras.

Según lo dispuesto en la norma de reconocimiento y valoración nº 18 *Transferencias y subvenciones* de la Orden HAP/1781/2013, de 20 de septiembre, en cuanto al registro contable de las subvenciones recibidas, con carácter general, se trasladarán a la cuenta del resultado económico patrimonial de acuerdo con su finalidad; por ejemplo, cuando financian gastos, de forma correlacionada con los mismos, y cuando financien la adquisición de activos, en proporción a la vida útil o cuando se produzca su baja o enajenación. En el ejercicio 2020 se ha imputado a resultados la cuantía de 501.828,42 euros que corresponde las subvenciones detalladas a continuación.

Descripción	Importe Ingresado	Imp. Imputar en el Ejercicio
FCC99/2018/499/03. Formación para la inserción "Instalación y mantenimiento de jardines y zonas verdes"	29.763,51	6.629,91
FCC99/2018/501/03. Formación inserción "Instalación y mantenimiento de jardines y zonas verdes"	28.758,62	5.625,02
EMPA01/2019/137/03. Subvención AEDL.	14.700,00	14.700,00
FCC99/2019/555/03. Actividades auxiliares de almacén. Los Montesinos.	16.530,82	12.798,54
FCC99/2019/552/03. At. sociosanitaria a personas dependientes en instituciones sociales.	26.037,88	22.851,52
FMT99/2019/78/03. Manipulación de cargas con carretillas elevadoras.	4.939,36	4.939,36
FMT99/2019/79/03. Manipulación de cargas con carretillas elevadoras.	4.939,36	4.939,36
FCC99/2019/562/03. Oper. aux. de revestimientos continuos en construcción.	28.305,91	25.450,66
FCC99/2019/548/03. Dinamización de actividades de tiempo libre educativo infantil y juvenil..	20.400,86	18.022,69
EMPACE/2019/23/03. Programa de proyectos experimentales del Acuerdo Territorial.	300.000,00	300.000,00
FCC99/2019/557/03. Act. aux. en viveros, jardines y centros de jardinería.	20.880,44	16.157,08
TSPRSC/2020/03/107 Vega Baja Socialmente Responsable	2.750,00	2.750,00

PIISCL./2020/40/03 Itinerarios integrados para la inserción sociolaboral de personas en sit. o riesgo de exclusión	66.964,28	66.964,28
<b>Total</b>		<b>501.828,42</b>

**B) GASTOS DE GESTIÓN ORDINARIA.**

**8. Gastos de personal.**

**a) Sueldos, salarios y asimilados.**

El importe contabilizado en *Sueldos, salarios y asimilados* (463.512,92 euros) corresponde a las retribuciones básicas y otras remuneraciones del personal laboral fijo que forma parte de la estructura organizativa del Consorcio, del personal temporal contratado para el desarrollo de los diferentes Programas de Empleo y Formación y del personal que realiza las funciones de Secretaría-Intervención.

	Nº de personas contratadas durante el ejercicio 2020	Importe (€)
		4.800,00 €
Personal laboral fijo que forma parte de la estructura organizativa del Consorcio.	4	153.132,17 €
Personal temporal contratado para la ejecución del "Acuerdo Territorial para el empleo y el Desarrollo Local de la Comarca de la Vega Baja 2019-2020".	12	186.203,33 €
Personal temporal contratado para la ejecución del "Acuerdo Territorial para el empleo y el Desarrollo Local de la Comarca de la Vega Baja 2020-2021".	8	40.013,46 €
Personal temporal contratado para la ejecución del Programa de Itinerarios de Inserción Socio Laboral "Vega Baja Integra 2020"	12	62.760,00 €
Personal que realiza las funciones de Secretaría-Intervención.	1	16.603,96 €
<b>Total</b>	<b>37</b>	<b>463.512,92 €</b>

**b) Cargas sociales**

La cuantía de 142.565,30 euros corresponde a la seguridad social a cargo de la Entidad del total del personal que presta sus servicios en el Consorcio.

## 11. Otros gastos de gestión ordinaria.

### a) Suministros y servicios exteriores.

La cuantía de 183.208,37 euros corresponde a la totalidad de los gastos presupuestarios del Capítulo 2 "Gastos de bienes corrientes y de servicios".

## 12. Amortización del inmovilizado.

La cuantía de 1.425,46 euros corresponde con la amortización del inmovilizado adquirido en el ejercicio 2018, 2019 y 2020. A continuación se muestra la tabla de amortización:

	Importe	Fecha de adquisición	2018	2019	2020	Pendiente de amortizar
<b>Maquinaria y utillaje</b>						
Factura nº CU009194. Caballetes.	551,07	05/04/2019	-	50,96	68,88	431,23
Factura nº 000056.MA. Caballetes.	173,30	26/02/2020	-	-	18,34	154,96
		<b>Subtotal</b>	<b>-</b>	<b>50,96</b>	<b>87,22</b>	<b>586,19</b>
<b>Mobiliario</b>						
Factura nº 18394. Destructor de papel.	155	10/09/2018	6,00	19,38	19,38	110,24
Factura nº 63. Estanterías. Curso FCC99/2018/509/03	328,27	22/01/2019	-	38,56	41,03	248,68
Factura nº VT/20-00471. Adecuación PR-CV442 y restitución panel inicio del PR-CV 447. PDGT.	16.014,98	23/12/2020	-	-	49,36	15.965,62
Factura nº 38/2020. Adecuación del sendero PR-CV441 "El Mirador de la Vega". PDGT.	17.055,91	23/12/2020	-	-	52,57	17.003,34
		<b>Subtotal</b>	<b>6,00</b>	<b>57,94</b>	<b>162,34</b>	<b>33.327,88</b>
<b>Equipos informáticos</b>						
Factura nº 18395. Ordenador e instalación.	265	10/09/2018	20,51	66,25	66,25	111,99
Factura nº 1495. Servidor Nas Hard Drive.	675	30/10/2018	28,66	168,75	168,75	308,84

Factura nº 18543. Compra de escáner y regleta.	297,01	10/12/2018	4,48	74,25	74,25	144,03
Factura nº 18323. Impresora.	330	05/06/2018	47,47	82,50	82,50	117,53
Factura nº 18092. Material informático.	1792,01	16/02/2018	391,54	448,00	448,00	504,47
Factura nº 19103. PDA - Impresora Etiquetas. Curso FCC99/2018/509/03	165,00	08/03/2019	-	33,57	41,25	90,18
Factura nº 19F20198. Ordenador.	625,63	08/05/2019	-	101,56	156,41	367,66
Factura nº F04 12150. Dispositivos móviles	1861,03	01/10/2020	-	-	117,27	1.743,76
Factura nº 20310. Disco duro, memoria y fuente ATX.	175,00	08/07/2020	-	-	21,22	153,78
<b>Subtotal</b>			<b>492,6 6</b>	<b>974,88</b>	<b>1.175,9 0</b>	<b>3.542,24</b>

1.La cantidad amortizada en 2020:  $87,22 + 162,34 + 1.175,90 = 1.425,46$  euros

#### 14. Otras partidas no ordinarias.

##### a) Ingresos.

La cuantía de 0,22 euros corresponde a la regularización del saldo inicial de la aplicación no presupuestaria nº 20030, *Cuota del trabajador/a a la Seguridad Social.*

## II. OPERACIONES FINANCIERAS

#### 15. Ingresos financieros.

##### b) De valores representativo de deuda, de créditos y de otras inversiones financieras.

##### b.2) Otros.

La cuantía de 150 euros se desglosa como sigue:

Fecha	Importe (€)	Concepto
07/06/2020	150,00 €	Intereses depósito.
<b>Total</b>	<b>150 euros</b>	

## Notas Explicativas del ESTADO DE LIQUIDACIÓN DEL PRESUPUESTO 2020

El presupuesto de gastos y de ingresos del año 2020, que se elaboró inicialmente por un total de **469.887,24 euros** de créditos, ha experimentado modificaciones de créditos durante el ejercicio debido a la incorporación de remanentes y a la generación de créditos por compromisos de ingresos.

### INCORPORACIÓN DE REMANENTES

El 14 de febrero de 2020 se procedió a la incorporación de remanentes del ejercicio 2019 por un total de **403.559,46 euros** en el presupuesto de gastos y de ingresos.

#### GENERACIÓN DE CRÉDITOS POR COMPROMISOS DE INGRESOS

El 11 de septiembre de 2020 se procedió a la generación de créditos por compromisos de ingresos con motivo de la concesión de la subvención, de la Vicepresidencia y Conselleria de Igualdad y Políticas Inclusivas, correspondiente a la ejecución del Programa de Itinerarios de Inserción Socio Laboral a personas en situación o riesgo de exclusión social, Vega Baja Integra, por un importe de **133.928,56 euros**.

El 29 de septiembre de 2020 se procedió a la generación de créditos por compromisos de ingresos por un total de **120.000 euros**, con motivo de la resolución aprobatoria de la subvención destinada a fomentar los programas experimentales en el marco del Acuerdo Territorial para el Empleo y Desarrollo Local de la comarca de la Vega Baja 2020-2021, por parte del Servicio Valenciano de Empleo y Formación (Labora).

El 8 de octubre de 2020 se procedió a la generación de créditos por compromisos de ingresos con motivo de la concesión de la subvención, de la Conselleria de Participación, Transparencia, Cooperación y Calidad Democrática correspondiente a la ejecución del programa Vega Baja Socialmente Responsable, por un importe de **2.750 euros**.

El 29 de diciembre de 2020 se procedió a la generación de créditos por compromisos de ingresos, por un total de **303.040,50 euros**, con motivo de las resoluciones positivas de aprobación, por parte del Servicio Valenciano de Empleo y Formación (Labora), de ocho cursos de Formación Profesional para la Inserción y dos cursos de Formación Modular Transversal.

Los expedientes de generación de créditos por compromisos de ingresos se resumen en la siguiente tabla:

Aumento de crédito Presupuesto de Ingresos			Aumento de crédito Presupuesto de Gastos		
Cap.	Concepto	Importe	Cap.	Concepto	Importe
4	Programa de itinerarios integrados para la inserción sociolaboral de personas en situación o riesgo de exclusión social "Vega Baja Integra" PIISCL/2020/40/03	133.928,56	1	Gastos de personal	272.873,94
4	Acuerdo Territorial para el Empleo y el Desarrollo Local de la comarca de la Vega Baja. EMPACE/2019/23/03	120.000,00			
4	Actuaciones en materia de responsabilidad social durante el ejercicio 2020, "Vega Baja Socialmente Responsable" TSRCS/2020/03/107	2.750,00			
4	Manipulación de cargas con carretillas elevadoras FMT99/2020/21/03	6.075,00			
4	Control Fitosanitario FMT99/2020/22/03	14.580,00			

4	Organización y gestión de almacenes FCC99/2020/231/03	35.539,50			
4	Marketing y compraventa internacional FCC99/2020/232/03	65.293,50			
4	Atención sociosanitaria a personas dependientes en instituciones sociales FCC99/2020/233/03	37.044,00			
4	Dinamización de actividades de tiempo libre educativo infantil y juvenil FCC99/2020/234/03	38.167,50	2	Gastos de bienes corrientes y de servicios	286.845,12
4	Actividades auxiliares en viveros, jardines y centros de jardinería FCC99/2020/235/03	27.972,00			
4	Atención sociosanitaria a personas dependientes en instituciones sociales FCC99/2020/236/03	37.044,00			
4	Actividades auxiliares de almacén FCC99/2020/237/03	20.662,50			
4	Actividades auxiliares de almacén FCC99/2020/238/03	20.662,50			
<b>Total ingresos</b>		<b>559.719,06</b>	<b>Total gastos</b>	<b>559.719,06</b>	

Por lo tanto, el presupuesto de ingresos y gastos definitivo correspondiente al ejercicio 2020 asciende a la cantidad de **1.433.165,76 euros**, siendo su desglose por capítulos el siguiente:

#### Presupuesto de ingresos

Capítulo	Denominación	Previsiones Iniciales	Modificaciones	Previsiones Definitivas
4	Transferencias corrientes	269.767,24	874.439,92	1.144.207,16
5	Ingresos patrimoniales	120,00	-	120,00
7	Transferencias de capital	200.000,00	-	200.000,00
8	Activos financieros	-	88.838,60	88.838,60
<b>Total</b>		<b>469.887,24</b>	<b>963.278,52</b>	<b>1.433.165,76</b>

#### Presupuesto de gastos

Capítulo	Denominación	Previsiones Iniciales	Modificaciones	Previsiones Definitivas
1	Gastos del personal	230.187,24	526.328,59	756.515,83
2	Gastos en bienes corrientes y servicios	27.700,00	511.949,93	539.649,93
5	Fondo de contingencia y otros imprevistos	6.000,00	-	6.000,00
6	Inversiones reales	206.000,00	-75.000	131.000,00
<b>Total</b>		<b>469.887,24</b>	<b>963.278,52</b>	<b>1.433.165,76</b>

## I. LIQUIDACIÓN DEL PRESUPUESTO DE GASTOS

El presupuesto de gastos del ejercicio 2020 asciende a la cantidad de **1.433.165,76 euros** y el importe de las obligaciones reconocidas netas a **896.191,78 euros** por lo que se puede concluir que el presupuesto de gastos se ha ejecutado en un 62,53%. El remanente de crédito, un 37,47% del presupuesto, se ha incorporado al Presupuesto de 2021 para hacer frente a los gastos de los Programas de Empleo y Formación iniciados en diciembre de 2020 y que continúan en el ejercicio 2021.

De las obligaciones reconocidas netas:

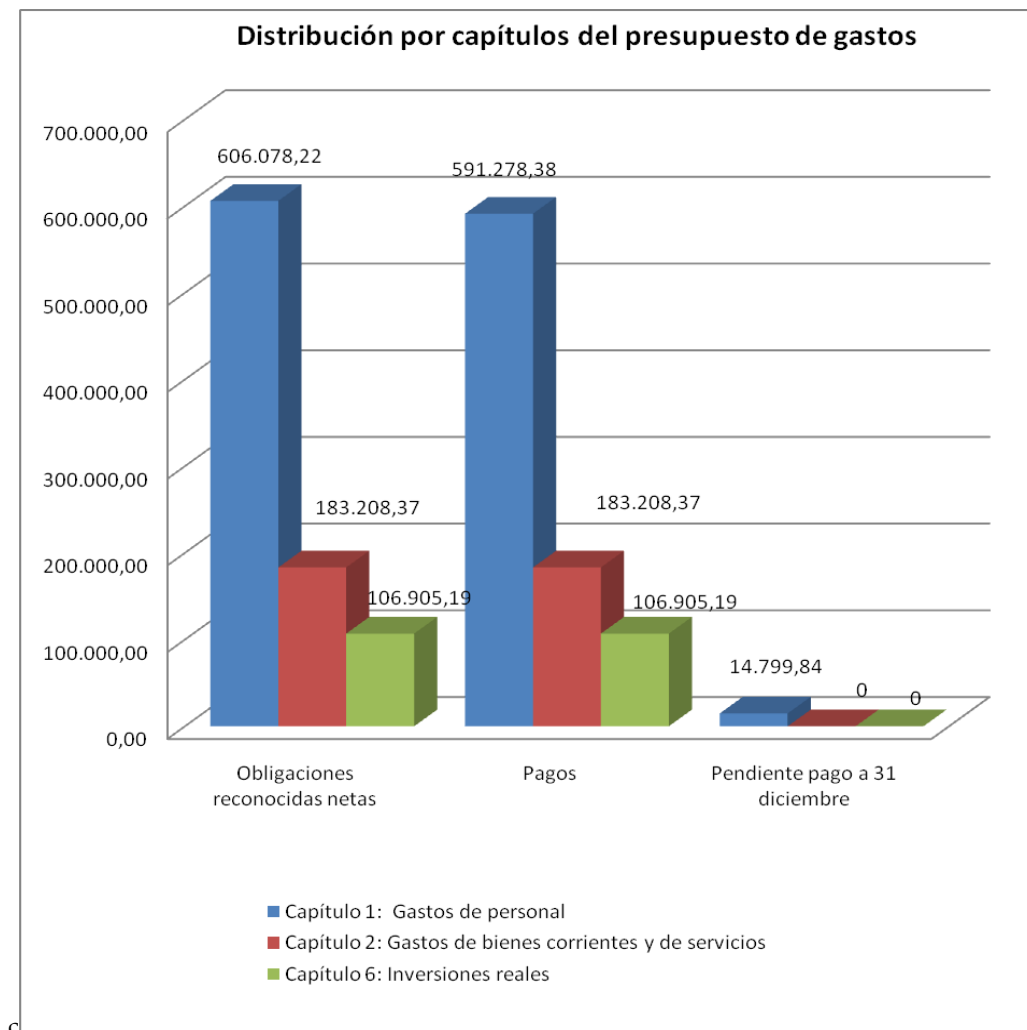
- Un 67,63% corresponde a gastos de personal, y se justifica por la propia actividad del Consorcio ya que, la formación ocupacional, el asesoramiento empresarial y la orientación laboral para la búsqueda de empleo, requieren un amplio número de profesionales especializados para su buen desarrollo, así como para la consecución de los objetivos de inserción laboral previstos en cada programa (606.078,22 euros).
- Un 20,44% corresponde a gastos de bienes corrientes y de servicios (183.208,37 euros).
- Un 11,93% corresponde a inversiones en inmovilizado material e inmaterial.

En cuanto a los pagos conviene destacar que **Convega ha hecho frente al 98,35% de sus obligaciones**, quedando pendiente de pago a 31 de diciembre de 2020, un montante de 14.799,84 euros, correspondiente a cuotas de la Seguridad Social a cargo de la entidad del mes de diciembre de 2020 y liquidada en el mes de enero de 2021.

En la siguiente tabla y gráfico, se muestran las obligaciones netas, los pagos y lo pendiente de pago agrupado por capítulos:

	Obligaciones reconocidas netas	%	Pagos	%	Pendiente pago a 31 diciembre	%
Capítulo 1: Gastos de personal	606.078,22	67,63	591.278,38	97,56	14.799,84	2,44
Capítulo 2: Gastos de bienes corrientes y de servicios	183.208,37	20,44	183.208,37	100	0,00	0
Capítulo 6: Inversiones reales	106.905,19	11,93	106.905,19	100	0,00	0
<b>TOTAL</b>	<b>896.191,78</b>	<b>100</b>	<b>881.391,94</b>	<b>98,35</b>	<b>14.799,84</b>	<b>1,65</b>





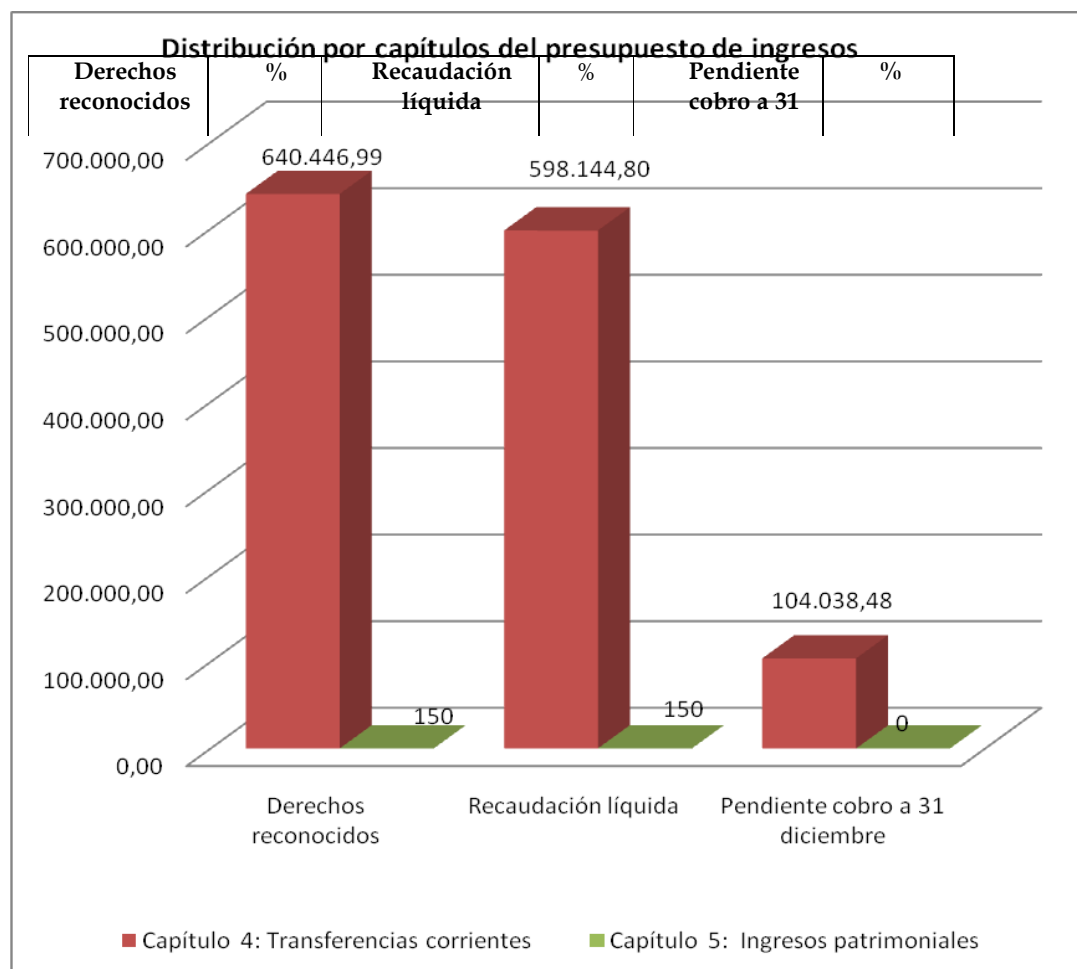
## II. LIQUIDACIÓN DEL PRESUPUESTO DE INGRESOS

El presupuesto de ingresos correspondiente al ejercicio 2020 asciende a la cantidad de **1.433.165,76 euros** y el importe de los derechos reconocidos netos a **640.596,99 euros** por lo que se puede concluir que el presupuesto de ingresos se ha ejecutado en un 44,70%.

De los derechos reconocidos en 2020 podemos concluir que:

- Un 99,98% corresponde al *Capítulo 4 Transferencias corrientes* (640.446,99 euros). En este capítulo están incluidas las aportaciones de los Ayuntamientos consorciados, la aportación de la Excma. Diputación Provincial de Alicante y las subvenciones correspondientes a la ejecución de los distintos Programas de Empleo y Formación del Servicio Valenciano de Empleo y Formación (Labora), de la Vicepresidencia y Conselleria de Igualdad y Políticas Inclusivas y de la Conselleria de Participación, Transparencia, Cooperación y Calidad Democrática.
- El resto corresponde al *Capítulo 5 Ingresos Patrimoniales* (150 euros).

	Derechos reconocidos	%	Recaudación líquida	%	Pendiente cobro a 31 diciembre	%
<b>Capítulo 4: Transferencias corrientes.</b>	<b>640.446,99</b>	<b>99,98</b>	536.408,51	83,76	104.038,48	16,24
<b>Capítulo 5: Ingresos patrimoniales.</b>	<b>150,00</b>	<b>0,02</b>	150,00	100	0,00	0
<b>TOTAL</b>	<b>640.596,99</b>	<b>100</b>	<b>536.558,51</b>	<b>83,76</b>	<b>104.038,48</b>	<b>16,24</b>

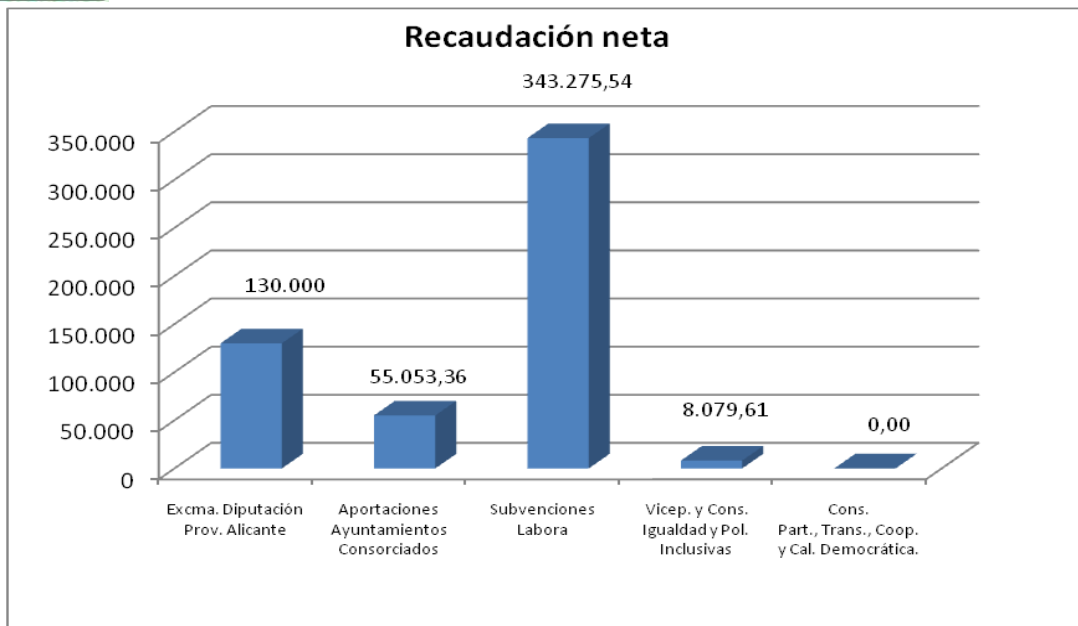


Tal y como se observa en el cuadro y en el gráfico anterior, los derechos reconocidos corresponden en un 99,98 % al *Capítulo 4 Transferencias corrientes*, siendo su desglose el siguiente: Aportaciones de los Ayuntamientos Consorciados, Aportación de la Excm. Diputación Provincial de Alicante, Programas de Empleo y Formación del Servicio Valenciano de Empleo y Formación (Labora), de la Vicepresidencia y Conselleria de Igualdad y Políticas Inclusivas y de Conselleria de Participación, Transparencia, Cooperación y Calidad Democrática.

En la siguiente tabla se desglosa el *Capítulo 4 Transferencias corrientes*:

	Derechos reconocidos	%	Recaudación neta	%	Pendiente cobro a 31 diciembre	%
Excma. Diputación Provincial de Alicante	130.000,00	20,30	130.000,00	100	0,00	0
Aportaciones Ayuntamientos Consorciados	89.377,56	13,96	55.053,36	61,60	34.324,20	38,40
Subvenciones Labora	343.275,54	53,60	343.275,54	100	0,00	0
Subvención Vicep. y Conselleria de Igualdad y Pol. Inclusivas	75.043,89	11,72	8.079,61	10,77	66.964,28	89,23
Subvención responsabilidad social de la Conselleria de Participación, Transparencia, Cooperación y Calidad Democrática.	2.750,00	0,42	0,00	0	2.750	100
<b>TOTAL</b>	<b>640.446,99</b>	<b>100</b>	<b>536.408,51</b>	<b>83,76</b>	<b>104.038,48</b>	<b>16,24</b>





Cabe destacar:

- La aportación de la Excma. Diputación Provincial de Alicante asciende a 130.000 euros, un 20,30% de los derechos reconocidos del capítulo 4 durante el ejercicio 2020.
- En cuanto a las aportaciones ordinarias de los ayuntamientos consorciados (89.377,56 euros), suponen un 13,96% de la totalidad de los derechos reconocidos del capítulo 4 y su desglose es el siguiente:

Concepto	Entidades	Derechos reconocidos	Recaudación neta	Pendiente de cobro
Aportaciones ordinarias (Cuota ejercicio 2020)	Ayuntamientos consorciados	89.377,56	55.053,36	34.324,20*

\*La cantidad pendiente de cobro a 31 de diciembre de 2020, que corresponde a las aportaciones ordinarias de los Ayuntamientos de Callosa de Segura y Orihuela, se ha liquidado en su totalidad ya que en los meses de enero y febrero de 2021, la tesorería de Convega registró el ingreso de las cuotas pendientes de pago.

- Los derechos reconocidos correspondientes al programa de itinerarios integrados para la inserción sociolaboral de personas en situación o riesgo de exclusión social "Vega Baja Integra" subvencionado por Vicepresidencia y Conselleria de Igualdad y Políticas Inclusivas, ascienden a 75.043,89 euros, lo que ha supuesto un 11,72€ del total de derechos reconocidos en 2020.
- Como novedad con respecto a otros ejercicios, en 2020 se ha ejecutado el programa "Vega Baja Socialmente Responsable" subvencionado por la Conselleria de Participación, Transparencia, Cooperación y Calidad Democrática, por lo que se ha contabilizado como derechos reconocidos la cantidad de 2.750 euros, lo que ha supuesto un 0,42% del total de derechos reconocidos en el año 2020.
- El 53,60% de los derechos reconocidos del capítulo 4 corresponde a los Programas de Empleo y Formación de Labora (343.275,54 euros) y su desglose es el siguiente:

Código proyecto	Proyecto	Derechos reconocidos
EMPA01/2019/137/03	Subvención AEDL	14.700

EMPACE/2019/23/03	Acuerdo Territorial para el Empleo y el Desarrollo Local.	300.000
FMT99/2019/78/03	Liquidación final. FMT "Manipulación de cargas con carretilla elevadora"	4.939,36
FMT99/2019/79/03	Liquidación final. FMT "Manipulación de cargas con carretilla elevadora"	4.939,36
FCC99/2019/552/03	Liquidación final. FPE "Atenc. Sociosanitaria a personas dependientes en instituciones sociales"	3.811,48
FCC99/2019/555/03	Liquidación final. FPE "Actividades auxiliares de almacén"	4.133,31
FCC99/2019/557/03	Liquidación final. FPE "Act. aux. en viveros, jard. y centros de jardinería"	4.097,24
FCC99/2018/499/03	Liquidación final. FPE "Instalación y mantenimiento de jardines y zonas verdes"	6.629,91
FCC99/2018/501/03	Liquidación final. FPE "Instalación y mantenimiento de jardines y zonas verdes"	5.625,02
FMT99/2019/548/03	Devolución subvención. FPE "Dinamización de actividades de tiempo libre educativo infantil y juvenil"	-2.499,65
FCC99/2019/562/03	Devolución subvención FPE "Oper. aux. de revestimientos continuos en construcción"	-3.100,49
<b>Total</b>		<b>343.275,54</b>

- Durante el ejercicio 2020, el 83,76% de los derechos reconocidos ha sido recaudado, quedando el 32,88% de ellos, pendiente de cobro a 31 de diciembre.
- La recaudación neta del capítulo 4 asciende a la cantidad de 536.408,51 euros, desglosándose como sigue:
  - Aportación de la Excma. Diputación de Alicante: 130.000 euros (24,23% del total recaudado).
  - Aportaciones de los Ayuntamientos: 55.053,36 euros (10,26% del total recaudado).
  - Programas de Empleo y Formación de Labora: 343.275,54 euros (64% del total recaudado).
  - Programas itinerarios integrados para la inserción socio laboral de personas en situación o riesgo de exclusión social "Vega Baja Integra": 8.079,61 euros (1,51% del total recaudado).

### III. RESULTADO PRESUPUESTARIO

El Resultado Presupuestario Ajustado del Consorcio, correspondiente al ejercicio 2020, asciende a la cantidad de -72.375,50 euros.

- Derechos reconocidos 640.596,99 euros
- Obligaciones reconocidas netas (896.191,78 euros)
- RESULTADO PRESUPUESTARIO (255.594,79 euros)
- Desviaciones de financiación negativas 267.628,00 euros
- Desviaciones de financiación positivas (84.408,71 euros)
- **RESULTADO PRESUPUESTARIO AJUSTADO (72.375,50 euros)**

Las **desviaciones de financiación negativas** del ejercicio indican que entre las obligaciones liquidadas se incluyen gastos afectados cuyos correspondientes ingresos no están entre los derechos reconocidos. Por tanto hay que hacer un ajuste incrementando el Resultado Presupuestario, siendo su desglose el siguiente:

Código proyecto	Proyecto	Desviaciones negativas
FCC99/2019/555/03	Actividades auxiliares de almacén. Los Montesinos.	8.669,24 €
FCC99/2019/552/03	At. sociosanitaria a personas dependientes en instituciones sociales. Rojales.	19.041,80 €
FCC99/2019/562/03	Oper. aux. de revestimientos continuos en construcción. Formentera del Segura.	28.559,04 €
FCC99/2019/548/03	FCC99/2019/548/03. Dinamización de actividades de tiempo libre educativo infantil y juvenil. Benejúzar.	20.550,57 €
FCC99/2019/557/03	Act. aux. en viveros, jardines y centros de jardinería. Benejúzar	12.064,61 €
	Plan de Dinamización y Gobernanza Turística de la Vega Baja del Segura_Anualidad 2020	83.323,12 €
EMPA01/2020/269/03	Subvención mantenimiento AEDL	7.267,18 €
FMT99/2020/21/03	Manipulación de cargas con carretillas elevadoras.	616,90 €
EMPACE/2020/5/03	Proyectos Experimentales del Acuerdo Territorial por el Empleo y el Desarrollo Local de la Vega Baja.	53.117,85 €
PIISCL/2020/40/03.	Vega Baja Integra	34.417,69 €
<b>Total</b>		<b>267.628,00 €</b>

Las **desviaciones de financiación positivas** del ejercicio indican que los derechos reconocidos llevan incorporadas liquidaciones que están afectadas a gastos que no han llegado a la fase de obligaciones liquidadas. El ajuste del Resultado Presupuestario será de minoración, siendo su desglose el siguiente:

Código proyecto	Proyecto	Desviaciones positivas
FCC99/2018/501/03	Formación profesional ""Instalación y mantenimiento de jardines y zonas verdes"" Formentera del Segura	5.625,02 €
FMT99/2019/79/03	Manipulación de cargas con carretillas elevadoras. Los Montesinos.	4.939,36 €
FCC99/2018/499/03	Formación profesional ""Instalación y mantenimiento de jardines y zonas verdes"" Rojales.	6.629,91 €
EMPA01/2019/137/03	Subvención Agente de Empleo y Desarrollo Local	7.266,72 €
FMT99/2019/78/03	Manipulación de cargas con carretillas elevadoras. Los Montesinos.	4.939,36 €
EMPACE/2019/23/03	Programa Proyectos Experimentales del Acuerdo Territorial	55.008,34 €
<b>Total</b>		<b>84.408,71 €</b>

## Notas Explicativas del ESTADO DE TESORERÍA.

En el Estado de Remanente de Tesorería correspondiente al ejercicio 2020, destacan las siguientes magnitudes; por un lado, el **remanente de tesorería para gastos generales**, que asciende a la cantidad de **756.063 euros**, e indica la situación de superávit del Consorcio a 31 de diciembre de 2020, y por otro lado, los **fondos líquidos, cuyo importe, al finalizar el ejercicio, era de 649.735,57 euros**.

## INMOVILIZADO MATERIAL

## MODELO DEL COSTE

EJERCICIO: 2020

PARTIDA BALANCE	SALDO INICIAL	ENTRADAS	AUMENTOS POR TRASPASOS DE OTRAS PARTIDAS	SALIDAS	DISMINUCIONES POR TRASPASOS A OTRAS PARTIDAS	CORRECCIONES VALORATIVAS NETAS POR DETERIORO DEL EJERCICIO	AMORTIZACIÓN DEL EJERCICIO	SALDO FINAL
2140	500,11	173,30	0,00	0,00	0,00	0,00	87,22	586,19
2160	419,33	33.070,89	0,00	0,00	0,00	0,00	162,34	33.327,88
2170	2.682,11	1.636,03	0,00	0,00	0,00	0,00	1.175,90	3.142,24
TOTAL	3.601,55	34.880,22	0,00	0,00	0,00	0,00	1.425,46	37.056,31



**PATRIMONIO PÚBLICO DEL SUELO**

**MODELO DEL COSTE**

**EJERCICIO: 2020**

PARTIDA BALANCE	SALDO INICIAL	ENTRADAS	AUMENTOS POR TRASPASOS DE OTRAS PARTIDAS	SALIDAS	DISMINUCIONES POR TRASPASOS A OTRAS PARTIDAS	CORRECCIONES VALORATIVAS NETAS POR DETERIORO DEL EJERCICIO	AMORTIZACIÓN DEL EJERCICIO	SALDO FINAL
TOTAL								

**INVERSIONES INMOBILIARIAS**

**MODELO DEL COSTE**

**EJERCICIO: 2020**

PARTIDA BALANCE	SALDO INICIAL	ENTRADAS	AUMENTOS POR TRASPASOS DE OTRAS PARTIDAS	SALIDAS	DISMINUCIONES POR TRASPASOS A OTRAS PARTIDAS	CORRECCIONES VALORATIVAS NETAS POR DETERIORO DEL EJERCICIO	AMORTIZACIÓN DEL EJERCICIO	SALDO FINAL
TOTAL								

**INMOVILIZADO INTANGIBLE**

**MODELO DEL COSTE**

**EJERCICIO: 2020**

PARTIDA BALANCE	SALDO INICIAL	ENTRADAS	AUMENTOS POR TRASPASOS DE OTRAS PARTIDAS	SALIDAS	DISMINUCIONES POR TRASPASOS A OTRAS PARTIDAS	CORRECCIONES VALORATIVAS NETAS POR DETERIORO DEL EJERCICIO	AMORTIZACIÓN DEL EJERCICIO	SALDO FINAL
2000	0,00	39.736,22	0,00	0,00	39.736,22	0,00	0,00	0,00
2010	0,00	10.093,55	0,00	0,00	10.093,55	0,00	0,00	0,00
2030	0,00	0,00	41.599,75	0,00	0,00	0,00	0,00	41.599,75
2080	0,00	22.195,20	0,00	0,00	22.195,20	0,00	0,00	0,00
2090	0,00	0,00	30.425,22	0,00	0,00	0,00	0,00	30.425,22
<b>TOTAL</b>		<b>72.024,97</b>	<b>72.024,97</b>		<b>72.024,97</b>			<b>72.024,97</b>

Arrendamientos Financieros y otras operaciones de naturaleza similar

EJERCICIO 2020

CLASE ACTIVO	IMPORTE RECONOCIMIENTO INICIAL	VALORACIÓN	OPCIÓN DE COMPRA (SI/NO)	ACUERDOS SIGNIFICATIVOS ARRENDAMIENTO FINANCIERO	NATURALEZA DE LOS ACTIVOS QUE SURGEN DE ESTOS CONTRATOS

**ACTIVOS FINANCIEROS  
INFORMACIÓN RELACIONADA CON EL BALANCE**

**ESTADO RESUMEN DE LA CONCILIACIÓN**

CATEGORIAS	ACTIVOS FINANCIEROS A LARGO PLAZO						ACTIVOS FINANCIEROS A CORTO PLAZO						TOTAL	
	INVERSIONES EN PATRIMONIO		VALORES REPRESENTATIVOS DE DEUDA		OTRAS INVERSIONES		INVERSIONES EN PATRIMONIO		VALORES REPRESENTATIVOS DE DEUDA		OTRAS INVERSIONES			
	2020	2019	2020	2019	2020	2019	2020	2019	2020	2019	2020	2019	2020	2019
TOTAL														

**ACTIVOS FINANCIEROS**  
**INFORMACIÓN RELACIONADA CON EL BALANCE**

Fecha Obtención 12/05/2021

Pág. 1

**B) CORRECCIONES POR DETERIORO DEL VALOR**

EJERCICIO 2020

CLASES DE ACTIVOS FINANCIEROS	SALDO INICIAL	DISMINUCIONES DE VALOR POR DETERIORO CREDITICIO DEL EJERCICIO	REVERSIÓN DEL DETERIORO CREDITICIO EN EL EJERCICIO	SALDO FINAL

**PASIVOS FINANCIEROS**

SITUACIÓN Y MOVIMIENTOS DE LAS DEUDAS

DEUDAS AL COSTE AMORTIZADO

EJERCICIO 2020

IDENTIFICACIÓN DEUDA	T.I.E	DEUDA AL 1 ENERO		CREACIONES		INTERESES DEVENGADOS SEGÚN T.I.E.		INTERESES CANCELADOS (7)	DIFERENCIAS DE CAMBIO		DISMINUCIONES		DEUDA AL 31 DICIEMBRE	
		COSTE AMORTIZADO (1)	INTERESES EXPLÍCITOS (2)	EFFECTIVO (3)	GASTOS (4)	EXPLÍCITOS (5)	RESTO (6)		DEL COSTE AMORTIZADO (8)	DE INTERESES EXPLÍCITOS (9)	VALOR CONTABLE (10)	RESULTADO (11)	COSTE AMORTIZADO (12)=1+3-4 +6+8-10	INTERESES EXPLÍCITOS (13)=2+5 -7+9
TOTAL														

**PASIVOS FINANCIEROS**  
SITUACIÓN Y MOVIMIENTOS DE LAS DEUDAS

DEUDAS A VALOR RAZONABLE

**EJERCICIO 2020**

IDENTIFICACIÓN DEUDA	DEUDA AL 1 ENERO		CREACIONES		INTERESES DEVENGADOS (5)	INTERESES CANCELADOS (6)	VARIACIÓN VALOR RAZONABLE (7)	DIFERENCIAS DE CAMBIO		DISMINUCIONES (10)	DEUDA AL 31 DICIEMBRE	
	VALOR EX-CUPÓN (1)	INTERESES EXPLÍCITOS (2)	EFFECTIVO (3)	GASTOS (4)				DEL VALOR EX-CUPÓN (8)	DE INTERESES EXPLÍCITOS (9)		VALOR EX-CUPÓN (11)=1+3+7 +8-10	INTERESES EXPLÍCITOS (12)=2+5 +9-6
TOTAL												



**PASIVOS FINANCIEROS**

SITUACIÓN Y MOVIMIENTOS DE LAS DEUDAS

RESUMEN POR CATEGORÍAS

EJERCICIO 2020

CATEGORIAS	LARGO PLAZO						CORTO PLAZO						TOTAL	
	OBLIGACIONES Y OTROS VALORES NEGOCIABLES		DEUDAS CON ENTIDADES DE CRÉDITO		OTRAS DEUDAS		OBLIGACIONES Y OTROS VALORES NEGOCIABLES		DEUDAS CON ENTIDADES DE CRÉDITO		OTRAS DEUDAS			
	2020	2019	2020	2019	2020	2019	2020	2019	2020	2019	2020	2019	2020	2019
TOTAL														

**PASIVOS FINANCIEROS**

Líneas de Crédito

**EJERCICIO: 2020**

IDENTIFICACIÓN	LÍMITE CONCEDIDO	DISPUESTO	DISPONIBLE	COMISIÓN S/NO DISPUESTO
TOTAL				

**PASIVOS FINANCIEROS**

Fecha Obtención 12/05/2021

Avales y otras garantías concedidas

Pág. 1

Avales concedidos

EJERCICIO 2020

IDENTIFICACIÓN AVAL	ENTIDAD AVALADA		FECHA CONCESIÓN AVAL	FECHA VENCIMIENTO AVAL	FINALIDAD AVAL	AVALES PENDIENTES A 1 DE ENERO	AVALES CONCEDIDOS EN EL EJERCICIO	AVALES CANCELADOS EN EL EJERCICIO			AVALES PENDIENTES A 31 DE DICIEMBRE	PROVISIONES	
	NIF	DENOMINACIÓN						POR EJECUCIÓN	POR OTRAS CAUSAS	TOTAL		EJERCICIO	ACUMULADA
TOTAL													

**PASIVOS FINANCIEROS**

Avales y otras garantías concedidas

Avales ejecutados

**EJERCICIO 2020**

IDENTIFICACIÓN AVAL	ENTIDAD AVALADA		FECHA CONCESIÓN AVAL	FECHA VENCIMIENTO AVAL	FINALIDAD AVAL	AVALES CANCELADOS EN EL EJERCICIO POR EJECUCIÓN	APLICACIÓN PRESUPUESTARIA		CONCEPTO NO PRESUPUESTARIO	
	NIF	DENOMINACIÓN					CÓDIGO	DESCRIPCIÓN	CÓDIGO	DESCRIPCIÓN
TOTAL										



**ACTIVOS CONSTRUIDOS O ADQUIRIDOS PARA OTRAS ENTIDADES Y OTRAS EXISTENCIAS**

PARTIDA BALANCE	IMPORTE DE LAS CORRECCIONES VALORATIVAS	IMPORTE REVERSIÓN	IMPORTE COSTES CAPITALIZADOS	LIMITACIÓN DISPONIBILIDAD OBRAS Y OTRAS EXISTENCIAS			
				GARANTÍAS	PIGNORACIONES	FIANZAS	OTROS

**TRANSFERENCIAS Y SUBVENCIONES RECIBIDAS**

EJERCICIO 2020

CARACTERÍSTICAS	IMPORTE RECIBIDO		IMPORTE REINTEGRABLE	IMPORTE NO REINTEGRABLE	CANTIDAD IMPUTADA A RESULTADOS	
	EJERCICIO 2020	EJERCICIOS ANTERIORES			EJERCICIO 2020	EJERCICIOS ANTERIORES
2017-2-FITO_3-Curso Control Fitosanitario. Los Montesinos	0,00	8.016,09	0,00	8.016,09	0,00	8.016,09
2018-2-FITO_1-Formación modular transversal "Control Fitosanitario" Rojales.	0,00	8.049,13	0,00	8.049,13	0,00	8.049,13
2019-2-CONST-FCC99/2019/562/03. Oper. aux. de revestimientos continuos en	-3.100,49	31.406,40	0,00	28.305,91	22.595,41	2.855,25
2019-2-DINAM-FCC99/2019/548/03. Dinamización de actividades de tiempo libre	-2.499,65	22.900,51	0,00	20.400,86	18.022,69	2.378,17
2020-2-AEDL-EMPA01/2020/269/03 Subvención mantenimiento AEDL	0,00	0,00	0,00	14.700,00	0,00	0,00
2020-2-VB INTEGRA-PIISCL/2020/40/03 Itinerarios integrados para	66.964,28	0,00	0,00	101.381,97	66.964,28	0,00
2017-2-FITO_1-Curso Control Fitosanitario. Benejúzar	0,00	7.746,60	0,00	7.746,60	0,00	7.746,60
<b>TOTAL</b>	<b>61.364,14</b>	<b>78.118,73</b>	<b>0,00</b>	<b>188.600,56</b>	<b>107.582,38</b>	<b>29.045,24</b>

## TRANSFERENCIAS Y SUBVENCIONES CONCEDIDAS

CARACTERÍSTICAS	NIF DEL PERCEPTOR	DENOMINACIÓN DEL PERCEPTOR	IMPORTE	FINALIDAD	REINTEGROS
TOTAL					



## Provisiones y contingencias

EJERCICIO 2020

EPIGRAFE BALANCE	SALDO INICIAL PROVISIONES	AUMENTOS PROVISIONES	DISMINUCIONES PROVISIONES	SALDO FINAL PROVISIONES
Provisiones a Largo Plazo	0,00	0,00	0,00	0,00
Provisiones a Corto Plazo	0,00	0,00	0,00	0,00

**Información sobre el medio ambiente**

Obligaciones reconocidas en el ejercicio con cargo a la Política de Gasto 17 'Medio Ambiente'

EJERCICIO 2020

GRUPO DE PROGRAMAS (MEDIO AMBIENTE)		
CÓDIGO	DESCRIPCIÓN	IMPORTE
	TOTAL	

**Beneficios fiscales por razones medioambientales en tributos propios**

CÓDIGO ECONÓMICO	TRIBUTO	IMPORTE
	TOTAL	

Activos en estado venta

DESCRIPCIÓN ACTIVOS EN ESTADO VENTA	IMPORTE
TOTAL	

19. PRESENTACIÓN POR ACTIVIDADES DE LA CUENTA DEL RESULTADO ECONÓMICO PATRIMONIAL

GASTOS		EJERCICIO 2020			EJERCICIO 2019			INGRESOS	EJERCICIO 2020	EJERCICIO 2019
CÓDIGO GRUPO DE PROGRAMAS	DESCRIPCIÓN GRUPO DE PROGRAMAS	PRESUPUESTARIOS	NO PRESUPUESTARIOS	TOTAL	PRESUPUESTARIOS	NO PRESUPUESTARIOS	TOTAL			
000	AMORTIZACIÓN INMOVILIZADO	0,00	1.425,46	1.425,46	0,00	1.083,78	1.083,78	Ingresos de gestión ordinaria	729.285,59	870.937,85
002	PÉRDIDAS POR DETERIORO	0,00	230.686,88	230.686,88	0,00	260.426,26	260.426,26	Ingresos financieros	150,00	38,30
241	FOMENTO DEL EMPLEO.	789.286,59	0,00	789.286,59	735.712,47	0,00	735.712,47	OTROS INGRESOS	260.426,48	260.473,81
<b>TOTAL</b>		789.286,59	232.112,34	1.021.398,93	735.712,47	261.510,04	997.222,51	<b>TOTAL</b>	989.862,07	1.131.449,96

**CONVEGA**

Fecha Obtención 12/05/2021

Pág. 1

**OPERACIONES POR ADMINISTRACIÓN DE RECURSOS POR CUENTA DE OTROS ENTES PÚBLICOS**

OBLIGACIONES DERIVADAS DE LA GESTIÓN

EJERCICIO 2020

ENTE TITULAR		CONCEPTO		PENDIENTE DE PAGO A 1 DE ENERO	MODIFICACIONES SALDO INICIAL	RECAUDACIÓN LÍQUIDA	REINTEGROS	TOTAL A PAGAR	PAGOS REALIZADOS	PENDIENTES DE PAGO A 31 DE DICIEMBRE
NIF	DENOMINACIÓN	CÓDIGO	DESCRIPCIÓN							
TOTAL										
TOTAL										

**CONVEGA**

Fecha Obtención 12/05/2021

Pág. 1

**OPERACIONES POR ADMINISTRACIÓN DE RECURSOS POR CUENTA DE OTROS ENTES PÚBLICOS**

ENTES PÚBLICOS, CUENTAS CORRIENTES EN EFECTIVO

EJERCICIO 2020

ENTE	N.I.F.	DENOMINACIÓN	CARGO			ABONO			SALDO A 31 DE DICIEMBRE	
			SALDO INICIAL DEUDOR	PAGOS	TOTAL CARGO	SALDO INICIAL ACREEDOR	COBROS	TOTAL ABONO	DEUDOR	ACREEDOR
TOTAL										

**CONVEGA**

Fecha Obtención 12/05/2021

Pág. 1

**ESTADO DE EVOLUCIÓN Y SITUACIÓN DE LOS RECURSOS ADMINISTRADOS POR CUENTA DE OTROS ENTES PÚBLICOS.**

I. DESARROLLO DEL PROCESO DE GESTIÓN DE LOS RECURSOS

EJERCICIO 2020

CONCEPTO		DERECHOS PENDIENTES DE COBRO A 1 DE ENERO	MODIFICACIONES SALDO INICIAL	DERECHOS RECONOCIDOS	DERECHOS ANULADOS	DERECHOS CANCELADOS	RECAUDACIÓN NETA	DERECHOS PENDIENTES DE COBRO A 31 DE DICIEMBRE
CÓDIGO	DESCRIPCIÓN							
TOTAL								



**Operaciones por Administración de Recursos por Cuenta de Otros Entes Públicos**

Desarrollo de la Gestión

**EJERCICIO: 2020**

DERECHOS ANULADOS

CONCEPTO		ANULACIÓN DE LIQUIDACIONES	DEVOLUCIÓN DE INGRESOS	TOTAL DERECHOS ANULADOS
CÓDIGO	DESCRIPCIÓN			
TOTAL				

Operaciones por Administración de Recursos por Cuenta de Otros Entes Públicos

EJERCICIO: 2020

DERECHOS CANCELADOS

CONCEPTO		COBROS EN ESPECIE	INSOLVENCIAS	PRESCRIPCIONES	OTRAS CAUSAS	TOTAL DERECHOS CANCELADOS
CÓDIGO	DESCRIPCIÓN					
TOTAL						

**CONVEGA**

**Operaciones por Administración de Recursos por Cuenta de Otros Entes Públicos**  
Desarrollo de la Gestión

Fecha Obtención 12/05/2021

Pág. 1

DEVOLUCIONES DE INGRESOS

**EJERCICIO 2020**

CONCEPTO		PENDIENTES DE PAGO A 1 DE ENERO	MODIFICACIONES SALDO INICIAL Y ANULACIONES	RECONOCIDAS EN EL EJERCICIO	TOTAL DEVOLUCIONES RECONOCIDAS	PRESCRIPCIONES	PAGADAS EN EL EJERCICIO	PENDIENTES DE PAGO A 31 DE DICIEMBRE
CÓDIGO	DESCRIPCIÓN							
TOTAL								

**ESTADO DE DEUDORES NO PRESUPUESTARIOS**

**EJERCICIO: 2020**

DEUDORES

CUENTA	CONCEPTO		SALDO 1 DE ENERO	MODIFICACIONES SALDO INICIAL	CARGOS REALIZADOS EN EJERCICIO	TOTAL DEUDORES	ABONOS REALIZADOS EN EJERCICIO	DEUDORES PENDIENTES DE COBRO A 31 DE DICIEMBRE
	CÓDIGO	DESCRIPCIÓN						
4490	10020	PAGOS DUPLICADOS O EXCESIVOS	356,08		6,18	362,26		362,26
TOTAL CUENTA			356,08		6,18	362,26		362,26
TOTAL			356,08		6,18	362,26		362,26

**ESTADO DE ACREEDORES NO PRESUPUESTARIOS**

**EJERCICIO: 2020**

ACREEDORES

CUENTA	CONCEPTO		SALDO 1 DE ENERO	MODIFICACIONES SALDO INICIAL	ABONOS REALIZADOS EN EJERCICIO	TOTAL ACREEDORES	CARGOS REALIZADOS EN EJERCICIO	ACREEDORES PDTES. DE PAGO A 31 DE DICIEMBRE
	CÓDIGO	DESCRIPCIÓN						
4751	20001	I.R.P.F. RETENCION TRABAJO PERSONAL	15.466,81		57.636,86	73.103,67	56.823,38	16.280,29
4751	20002	I.R.P.F. RETENCION MIEMBROS JUNTA DE GOBIERNO			96,00	96,00	28,00	68,00
4751	20003	I.R.P.F. RETENCION PROFESIONALES	103,68		434,76	538,44	538,44	
4751	20005	H.P. ACREEDORA POR RETENCIONES I.R.P.F. PROFESORES CURSOS	555,00		8.989,10	9.544,10	9.544,10	
TOTAL CUENTA			16.125,49		67.156,72	83.282,21	66.933,92	16.348,29
4760	20030	CUOTA DEL TRABAJADOR A LA SEGURIDAD SOCIAL	2.826,59	-0,22	28.143,22	30.969,59	28.053,27	2.916,32
TOTAL CUENTA			2.826,59	-0,22	28.143,22	30.969,59	28.053,27	2.916,32
TOTAL			18.952,08	-0,22	95.299,94	114.251,80	94.987,19	19.264,61





**CONTRATACIÓN ADMINISTRATIVA. PROCEDIMIENTOS DE ADJUDICACIÓN**

TIPO DE CONTRATO	PROCEDIMIENTO ABIERTO			PROCEDIMIENTO RESTRINGIDO			PROCEDIMIENTO NEGOCIADO			DIÁLOGO COMPETITIVO	ADJUDICACIÓN DIRECTA	TOTAL
	MULTIPLIC. CRITERIO	ÚNICO CRITERIO	TOTAL	MULTIPLIC. CRITERIO	ÚNICO CRITERIO	TOTAL	CON PUBLICIDAD	SIN PUBLICIDAD	TOTAL			
- De suministro											30.121,61	30.121,61
- De servicios	96.744,24	653,40	97.397,64								160.934,52	258.332,16
TOTAL	96.744,24	653,40	97.397,64								191.056,13	288.453,77



**ESTADO DE VALORES RECIBIDOS EN DEPÓSITO**

**EJERCICIO: 2020**

CONCEPTO	DESCRIPCIÓN	SALDO 1 DE ENERO	MODIFICACIONES SALDO INICIAL	DEPÓSITOS RECIBIDOS EN EJERCICIO	TOTAL DEPÓSITOS RECIBIDOS	DEPÓSITOS CANCELADOS	DEPÓSITOS PENDIENTES DE DEVOLUCIÓN A 31 DE DICIEMBRE
TOTAL							

PRESUPUESTO DE GASTOS. EJERCICIO CORRIENTE

MODIFICACIONES DE CRÉDITO

EJERCICIO 2020

APLIC. PRESUPUESTARIA	DESCRIPCIÓN	CRÉDITOS EXTRAORD.	SUPLEMENTOS DE CRÉDITO	AMPLIACIONES DE CRÉDITO	TRANSFERENCIAS CRÉDITO		INCORPORACIÓN REMANENTES DE CRÉDITO	CRÉDITOS GENERADOS	BAJAS POR ANULACIÓN	AJUSTES POR PRORROGA	TOTAL MODIFICACIÓN
					POSITIVAS	NEGATIVAS					
.241.13000	Retribuciones Básicas. Personal Laboral Fijo.							134,31			134,31
.241.13002	Otras Remuneraciones. Personal Laboral Fijo.							68,68			68,68
.241.131	LABORAL TEMPORAL.						190.955,15	205.347,61			396.302,76
.241.16000	Cuotas Seguridad Social						62.499,50	67.323,34			129.822,84
.241.203	ARRENDAMIENTOS DE MAQUINARIA, INSTALACIONES Y UTILLAJE.						16.242,62	15.200,00			31.442,62
.241.206	ARRENDAMIENTOS DE EQUIPOS PARA PROCESOS DE INFORMACIÓN.						1.242,63	1.000,00			2.242,63
.241.213	MAQUINARIA, INSTALACIONES TÉCNICAS Y UTILLAJE.						4.500,00				4.500,00
.241.216	Mantenimiento Equipos Procesos de Información.						4.300,00	17.500,00			21.800,00
.241.22000	Ordinario no Inventariable.						18.074,93	28.435,70			46.510,63
.241.22001	PRENSA, REVISTAS, LIBROS Y OTRAS PUBLICACIONES.						3.842,45	15.100,00			18.942,45
.241.22104	VESTUARIO.						12.639,98	12.313,75			24.953,73
.241.22106	PRODUCTOS FARMACÉUTICOS Y MATERIAL SANITARIO.							4.900,00			4.900,00
.241.22110	PRODUCTOS DE LIMPIEZA Y ASEO.							1.700,00			1.700,00
.241.22111	SUMIN. DE REPUESTOS DE MAQUINARIA, UTILLAJE Y ELEMENTOS TPTE.							7.704,80			7.704,80
.241.22200	Servicios de Telecomunicaciones.							2.000,00			2.000,00
.241.22201	Postales.							50,00			50,00
.241.22602	PUBLICIDAD Y PROPAGANDA.						4.770,27	17.466,18			22.236,45
.241.22799	Otros Trabajos de empresas y profesionales.					75.000,00	84.491,93	162.974,69			322.466,62
.241.23110	DEL PERSONAL DIRECTIVO.							100,00			100,00
.241.23120	DEL PERSONAL NO DIRECTIVO.							400,00			400,00
.241.650	GASTOS EN INVERSIONES GESTIONADAS PARA OTROS ENTES PÚBLICOS.										-75.000,00
TOTAL						75.000,00	75.000,00	403.559,46	559.719,06		963.278,52

## PRESUPUESTO DE GASTOS

## REMANENTES DE CRÉDITO

EJERCICIO 2020

APLIC. PRESUPUESTARIA	DESCRIPCIÓN	REMANENTES COMPROMETIDOS			REMANENTES NO COMPROMETIDOS		
		INCORPORABLES	NO INCORPORABL	TOTAL	INCORPORABLES	NO INCORPORABLE	TOTAL
2020 241 10001	OTRAS REMUNERACIONES.					10.400,00	10.400,00
2020 241 10100	Retribuciones básicas. Dirección-Gerencia					8.339,24	8.339,24
2020 241 10101	Otras remuneraciones. Dirección-Gerencia					-9.318,51	-9.318,51
2020 241 13000	Retribuciones Básicas. Personal Laboral Fijo.					17.489,74	17.489,74
2020 241 13002	Otras Remuneraciones. Personal Laboral Fijo.					-19.311,01	-19.311,01
2020 241 131	LABORAL TEMPORAL.					107.325,97	107.325,97
2020 241 143	Otro Personal. Secretaría.					-325,54	-325,54
2020 241 16000	Cuotas Seguridad Social					35.837,72	35.837,72
2020 241 203	ARRENDAMIENTOS DE MAQUINARIA, INSTALACIONES Y UTILLAJE.					28.994,18	28.994,18
2020 241 206	ARRENDAMIENTOS DE EQUIPOS PARA PROCESOS DE INFORMACIÓN.					2.242,63	2.242,63
2020 241 213	MAQUINARIA, INSTALACIONES TÉCNICAS Y UTILLAJE.					4.500,00	4.500,00
2020 241 216	Mantenimiento Equipos Procesos de Información.					22.600,00	22.600,00
2020 241 22000	Ordinario no Inventariable.					14.923,46	14.923,46
2020 241 22001	PRENSA, REVISTAS, LIBROS Y OTRAS PUBLICACIONES.					16.894,63	16.894,63
2020 241 22104	VESTUARIO.					22.775,43	22.775,43
2020 241 22106	PRODUCTOS FARMACÉUTICOS Y MATERIAL SANITARIO.					2.158,85	2.158,85
2020 241 22110	PRODUCTOS DE LIMPIEZA Y ASEO.					1.451,12	1.451,12
2020 241 22111	SUMIN. DE REPUESTOS DE MAQUINARIA, UTILLAJE Y ELEMENTOS TPTE.					5.758,01	5.758,01
2020 241 22199	OTROS SUMINISTROS.					-55,50	-55,50
2020 241 22200	Servicios de Telecomunicaciones.					978,41	978,41
2020 241 22201	Postales.					235,23	235,23
2020 241 224	Primas de Seguro.						
2020 241 22602	PUBLICIDAD Y PROPAGANDA.					21.764,55	21.764,55

## PRESUPUESTO DE GASTOS

## REMANENTES DE CRÉDITO

EJERCICIO 2020

APLIC. PRESUPUESTARIA	DESCRIPCIÓN	REMANENTES COMPROMETIDOS			REMANENTES NO COMPROMETIDOS		
		INCORPORABLES	NO INCORPORABL	TOTAL	INCORPORABLES	NO INCORPORABLE	TOTAL
2020 241 22699	OTROS GASTOS DIVERSOS					-125,39	-125,39
2020 241 22706	ESTUDIOS Y TRABAJOS TÉCNICOS.						
2020 241 22799	Otros Trabajos de empresas y profesionales.				75.000,00	134.035,34	209.035,34
2020 241 23010	Dietas del Personal Directivo.					298,10	298,10
2020 241 23020	DEL PERSONAL NO DIRECTIVO.					698,10	698,10
2020 241 23110	DEL PERSONAL DIRECTIVO.					391,60	391,60
2020 241 23120	DEL PERSONAL NO DIRECTIVO.					922,81	922,81
2020 241 50000	FONDO DE CONTINGENCIA DE EJECUCION PRESUPUESTARIA					6.000,00	6.000,00
2020 241 60900	OTRAS INVERS NUEVAS EN INFRAEST Y BIENES DEST AL USO GRAL				-2.751,54		-2.751,54
2020 241 61900	OTRAS INVER DE REPOSIC EN INFRAEST Y BIENES DEST AL USO GRAL				-30.319,35		-30.319,35
2020 241 623	MAQUINARIA, INSTALACIONES TÉCNICAS Y UTILLAJE.				-173,30		-173,30
2020 241 626	Equipos para Procesos de Información.				4.363,97		4.363,97
2020 241 640	GASTOS EN INVERSIONES DE CARÁCTER INMATERIAL.				50.170,23		50.170,23
2020 241 64000	GASTOS EN INVERSIONES DE CARÁCTER INMATERIAL.				-22.195,20		-22.195,20
2020 241 650	GASTOS EN INVERSIONES GESTIONADAS PARA OTROS ENTES PÚBLICOS.				25.000,00		25.000,00
<b>TOTAL</b>					99.094,81	437.879,17	536.973,98

**PRESUPUESTO DE INGRESOS. EJERCICIO CORRIENTE  
PROCESO DE GESTIÓN****DERECHOS ANULADOS****EJERCICIO 2020**

APLICACIÓN PRESUPUESTARIA	DESCRIPCIÓN	ANULACIÓN DE LIQUIDACIONES	APLAZAMIENTO Y FRACCIONAMIENTO	DEVOLUCIÓN DE INGRESOS	TOTAL DERECHOS ANULADOS
45053	CONSELLERIA DE EMPLEO (CURSOS FORMACION)			5.600,14	5.600,14
45063	Vicepresidencia y Conselleria de Igualdad y Políticas Inclus			465,01	465,01
TOTAL				6.065,15	6.065,15

**PRESUPUESTO DE INGRESOS. EJERCICIO CORRIENTE  
PROCESO DE GESTIÓN**

**DERECHOS CANCELADOS**

**EJERCICIO 2020**

APLICACIÓN PRESUPUESTARIA	DESCRIPCIÓN	COBROS EN ESPECIE	INSOLVENCIAS	OTRAS CAUSAS	TOTAL DERECHOS CANCELADOS
TOTAL					

**PRESUPUESTO DE INGRESOS. EJERCICIO CORRIENTE  
PROCESO DE GESTIÓN**

## RECAUDACIÓN NETA

EJERCICIO 2020

APLICACIÓN PRESUPUESTARIA	DESCRIPCIÓN	RECAUDACIÓN TOTAL	DEVOLUCIONES DE INGRESO	RECAUDACIÓN NETA
389	OTROS REINTEGROS DE OPERACIONES CORRIENTES.			
45050	Conselleria de Economía (ADL)	14.700,00		14.700,00
45053	CONSELLERIA DE EMPLEO (CURSOS FORMACION)	34.175,68	5.600,14	28.575,54
45054	Conselleria de Part. Transp. Coop y Calidad Democrática			
45059	CONSELLERIA DE EMPLEO (ACUERDO TERRITORIAL)	300.000,00		300.000,00
45063	Vicepresidencia y Conselleria de Igualdad y Políticas Inclus	8.544,62	465,01	8.079,61
46100	DE DIPUTACIÓN DE ALICANTE	130.000,00		130.000,00
46201	Ayuntamiento de Orihuela			
46202	Ayuntamiento de Torrevieja			
46203	Ayuntamiento de Callosa de Segura			
46204	Ayuntamiento de Almoradí	6.297,84		6.297,84
46205	Ayuntamiento de Pilar de la Horadada	7.048,08		7.048,08
46206	Ayuntamiento de Albaterra	3.916,08		3.916,08
46207	Ayuntamiento de Guardamar del Segura	5.133,96		5.133,96
46208	Ayuntamiento de Rojales	5.755,32		5.755,32
46209	Ayuntamiento de Dolores	2.442,96		2.442,96
46210	Ayuntamiento de Cox	2.327,04		2.327,04
46211	Ayuntamiento de Redován	2.457,00		2.457,00
46212	Ayuntamiento de Benejúzar	1.910,16		1.910,16

**PRESUPUESTO DE INGRESOS. EJERCICIO CORRIENTE  
PROCESO DE GESTIÓN**

## RECAUDACIÓN NETA

EJERCICIO 2020

APLICACIÓN PRESUPUESTARIA	DESCRIPCIÓN	RECAUDACIÓN TOTAL	DEVOLUCIONES DE INGRESO	RECAUDACIÓN NETA
46213	Ayuntamiento de Catral	2.710,80		2.710,80
46214	Ayuntamiento de San Miguel de Salinas			
46215	Ayuntamiento de Rafal	1.369,80		1.369,80
46216	Ayuntamiento de San Fulgencio	3.454,92		3.454,92
46217	Ayuntamiento de Los Montesinos	1.315,44		1.315,44
46218	Ayuntamiento de Formentera del Segura	1.142,28		1.142,28
46219	Ayuntamiento de Granja de Rocamora	753,48		753,48
46220	Ayuntamiento de Benijófar	1.274,76		1.274,76
46221	Ayuntamiento de Jacarilla	652,68		652,68
46222	Ayuntamiento de San Isidro	504,36		504,36
46223	Ayuntamiento de Benferri	537,48		537,48
46224	Ayuntamiento de Algorfa	1.049,04		1.049,04
46225	Ayuntamiento de Daya Nueva	603,36		603,36
46226	Ayuntamiento de Daya Vieja	127,44		127,44
46227	Ayuntamiento de Bigastro	2.269,08		2.269,08
52000	Intereses de depósitos	150,00		150,00
75060	OTRAS TRANSF DE CAPITAL EN CUMP DE CONV SUSCRITOS CON LA C.A			
87000	PARA GASTOS GENERALES.			
87010	PARA GASTOS CON FINANCIACIÓN AFECTADA.			



**PRESUPUESTO DE INGRESOS. EJERCICIO CORRIENTE  
PROCESO DE GESTIÓN**

**RECAUDACIÓN NETA**

**EJERCICIO 2020**

APLICACIÓN PRESUPUESTARIA	DESCRIPCIÓN	RECAUDACIÓN TOTAL	DEVOLUCIONES DE INGRESO	RECAUDACIÓN NETA
	TOTAL	542.623,66	6.065,15	536.558,51

**PRESUPUESTO DE INGRESOS. EJERCICIO CORRIENTE  
PROCESO DE GESTIÓN**

**DEVOLUCIONES DE INGRESOS****EJERCICIO 2020**

APLIC. PRESUPUEST.	DESCRIPCIÓN	PENDIENTE DE PAGO A 1 DE ENERO	MODIFICACIONES AL SALDO INICIAL Y ANULACIONES	RECONOCIDAS EN EL EJERCICIO	TOTAL DEVOLUCIONES RECONOCIDAS	PRESCRIPCIONES	PAGADAS EN EL EJERCICIO	PENDIENTE DE PAGO A 31 DE DICIEMBRE
45053	CONSELLERIA DE EMPLEO (CURSOS FORMACION)			5.600,14	5.600,14		5.600,14	
45063	Vicepresidencia y Conselleria de Iqualdad y Políticás Inclus			465,01	465,01		465,01	
TOTAL				6.065,15	6.065,15		6.065,15	

**PRESUPUESTO DE INGRESOS. EJERCICIO CORRIENTE  
PROCESO DE GESTIÓN**

**COMPROMISOS CONCERTADOS**

**EJERCICIO 2020**

APLICACIÓN PRESUPUESTARIA	DESCRIPCIÓN	COMPROMISOS CONCERTADOS			COMPROMISOS REALIZADOS	COMPROMISOS PENDIENTES DE REALIZAR A 31 DE DICIEMBRE
		INCORPORADOS DE PTOS. CERRADOS	EN EL EJERCICIO	TOTAL		
	TOTAL					

**EJERCICIOS CERRADOS  
OBLIGACIONES DE PRESUPUESTOS CERRADOS****EJERCICIO 2020**

Aplic. Presupuestaria	Descripción	Obligaciones pendientes de pago a 1 de Enero	Modificaciones saldo inicial y anulaciones	Total Obligaciones	Prescripciones	Pagos realizados	Obligaciones pendientes de pago a 31 de Diciembre
2019.241.16000	Cuotas Seguridad Social	14.345,92		14.345,92		14.345,92	
2019.241.22000	Ordinario no Inventariable.	423,50		423,50		423,50	
2019.241.23120	DEL PERSONAL NO DIRECTIVO.	70,00		70,00		70,00	
		14.839,42		14.839,42		14.839,42	

**PRESUPUESTO DE INGRESOS**  
DERECHOS A COBRAR DE PRESUPUESTOS CERRADOS

Fecha Obtención 12/05/2021

Pág. 1

DERECHOS PENDIENTES DE COBRO TOTALES

EJERCICIO 2020

APLICACIÓN PRESUPUESTARIA	DESCRIPCIÓN	DERECHOS PENDIENTES DE COBRO A 1 DE ENERO	MODIFICACIONES SALDO INICIAL	DERECHOS ANULADOS	DERECHOS CANCELADOS	RECAUDACIÓN	DERECHOS PENDIENTE DE COBRO A 31 DE DICIEMBRE
2009.46201	Excmo. Ayto. de Orihuela	28.072,44					28.072,44
2009.46203	Excmo. Ayto. de Callosa de Segura	64.677,99					64.677,99
2009.46227	Excmo. Ayto de Bigastro	17.875,51					17.875,51
2010.46201	Excmo. Ayto. de Orihuela	28.072,44					28.072,44
2010.46203	Excmo. Ayto. de Callosa de Segura	6.251,76					6.251,76
2011.46201	Excmo. Ayto. de Orihuela	28.072,44					28.072,44
2011.46203	Excmo. Ayto. de Callosa de Segura	6.251,76					6.251,76
2012.46201	Excmo. Ayto. de Orihuela	28.072,44					28.072,44
2012.46203	Excmo. Ayto. de Callosa de Segura	6.251,76					6.251,76
2013.46202	Excmo. Ayuntamiento de Orihuela	28.072,44					28.072,44
2013.46203	Excmo. Ayto. de Callosa de Segura	6.251,76					6.251,76
2014.46203	Ayuntamiento de Callosa de Segura	6.251,76					6.251,76
2015.46203	Ayuntamiento de Callosa de Segura	6.251,76					6.251,76
2019.45053	CONSELLERIA DE EMPLEO (CURSOS FORMACION)	105.714,02				105.714,02	
2019.45063	Vicepresidencia y Conselleria de Igualdad y Políticas Inclus	125.383,94				125.383,94	
2019.46201	Ayuntamiento de Orihuela	28.072,44				28.072,44	
2019.46203	Ayuntamiento de Callosa de Segura	6.251,76					6.251,76
2019.46220	Ayuntamiento de Benijófar	1.274,76				1.274,76	
	<b>TOTAL</b>	<b>527.123,18</b>				<b>260.445,16</b>	<b>266.678,02</b>

PRESUPUESTO DE INGRESOS

DERECHOS A COBRAR DE PRESUPUESTOS CERRADOS

DERECHOS ANULADOS

APLICACIÓN PRESUPUESTARIA	DESCRIPCIÓN	ANULACIÓN DE LIQUIDACIONES	APLAZAMIENTO Y FRACCIONAMIENTO	TOTAL DERECHOS ANULADOS
TOTAL				

**PRESUPUESTO DE INGRESOS**  
DERECHOS A COBRAR DE PRESUPUESTOS CERRADOS

DERECHOS CANCELADOS

**EJERCICIO 2020**

APLICACIÓN PRESUPUESTARIA	DESCRIPCIÓN	COBROS EN ESPECIE	INSOLVENCIAS	PRESCRIPCIONES	OTRAS CAUSAS	TOTAL DERECHOS CANCELADOS
TOTAL						

EJERCICIOS CERRADOS

Fecha Obtención 12/05/2021

Pág. 1

VARIACIÓN DE RESULTADOS PRESUPUESTARIOS DE EJERCICIOS ANTERIORES

	EJERCICIO		2020
	TOTAL VARIACIÓN DERECHOS	TOTAL VARIACIÓN OBLIGACIONES	VARIACIÓN DE RESULTADOS PRESUPUESTARIOS DE EJERCICIOS ANTERIORES
- a) Operaciones corrientes			
- b) Operaciones de capital			
1. TOTAL VARIACIÓN OPERACIONES NO FINANCIERAS (a+b)			
- c) Activos financieros			
- d) Pasivos financieros			
2. TOTAL VARIACIÓN OPERACIONES FINANCIERAS ( c+d)			
TOTAL (1+2)			



EJERCICIOS POSTERIORES

COMPROMISOS DE GASTO CON CARGO A PRESUPUESTOS DE EJERCICIOS POSTERIORES

EJERCICIO 2020

APLIC. PRESUPUESTARIA	DESCRIPCIÓN	COMPROMISOS DE GASTOS ADQUIRIDOS CON CARGO AL PRESUPUESTO DEL EJERCICIO				
		2.021	2.022	2.023	2.024	AÑOS SUCESIVOS
...						
TOTAL						

EJERCICIOS POSTERIORES

COMPROMISOS DE INGRESO CON CARGO A PRESUPUESTOS DE EJERCICIOS POSTERIORES

EJERCICIO 2020

APLICACIÓN PRESUPUESTARIA	DESCRIPCIÓN	COMPROMISOS DE INGRESOS CONCERTADOS IMPUTABLES AL EJERCICIO				
		2021	2022	2023	2024	AÑOS SUCEIVOS
TOTAL						

**INFORMACIÓN PRESUPUESTARIA**  
EJECUCIÓN DE PROYECTOS DE GASTOS

Resumen de ejecución

Código Proyecto / Denominación	AÑO DE INICIO	DURACIÓN (años)	GASTO PREVISTO	GASTO COMPROMETIDO	OBLIGACIONES RECONOCIDAS			GASTO PENDIENTE DE REALIZAR	FINANCIACIÓN AFECTADA
					A 1 DE ENERO	EN EL EJERCICIO	TOTAL		
2016.3.EMPAC.2.Programa de diagnóstico del territorio.	2.016,00	1	20.074,57	20.074,57	20.074,57		20.074,57		SÍ
2016.3.TEEV3.1.Taller de empleo "Vega Baja Empleo Verde III".	2.016,00	1	370.232,83	370.232,83	370.232,83		370.232,83		SÍ
2017.3.AEDL.1.Subvención EMPA01/2017/110/03 Agente de	2.017,00	0	9.111,05	9.111,05	9.111,05		9.111,05		SÍ
2017.3.AEDL.2.Subvención EMPA01/2017/308/03 Agente de	2.017,00	1	32.450,87	32.450,87	32.450,87		32.450,87		SÍ
2017.3.ALMAC.1.Actividades auxiliares de almacén	2.017,00	0	15.771,28	15.771,28	15.771,28		15.771,28		SÍ
2017.3.ALMAC.2.Organización y gestión de almacenes	2.017,00	1	24.395,34	24.395,34	24.395,34		24.395,34		SÍ
2017.3.CARRE.1.Manipulación de cargas con carretillas elevadoras	2.017,00	0	3.874,56	3.874,56	3.874,56		3.874,56		SÍ
2017.3.CARRE.2.Manipulación de cargas con carretillas elevadoras	2.017,00	0	4.717,47	4.717,47	4.717,47		4.717,47		SÍ
2017.3.EMPAC.1.Programa de proyectos experimentales	2.017,00	1	191.592,60	191.592,60	191.592,60		191.592,60		SÍ
2017.3.FITO.1.Control Fitosanitario. Benejúzar. FMT99/2017/20/03	2.017,00	0	8.409,69	8.409,69	8.409,69		8.409,69		SÍ

**INFORMACIÓN PRESUPUESTARIA**  
EJECUCIÓN DE PROYECTOS DE GASTOS

## Resumen de ejecución

Código Proyecto / Denominación	AÑO DE INICIO	DURACIÓN (años)	GASTO PREVISTO	GASTO COMPROMETIDO	OBLIGACIONES RECONOCIDAS			GASTO PENDIENTE DE REALIZAR	FINANCIACIÓN AFECTADA
					A 1 DE ENERO	EN EL EJERCICIO	TOTAL		
2017.3.FITO.2.Control Fitosanitario. Bigastro. FMT99/2017/22/03	2.017,00	0	9.368,53	9.368,53	9.368,53		9.368,53		SÍ
2017.3.FITO.3.Control Fitosanitario. Los Montesinos. FMT99/2017/24/03	2.017,00	0	8.417,67	8.417,67	8.417,67		8.417,67		SÍ
2017.3.ILPLD.1.Orientación laboral, personas desempleadas de larga	2.017,00	1	19.870,46	19.870,46	19.870,46		19.870,46		SÍ
2017.3.ILPLD.2.Orientación laboral, personas desempleadas de larga	2.017,00	1	98.822,52	98.822,52	98.822,52		98.822,52		SÍ
2017.3.ILPLD.3.Orientación laboral, personas desempleadas de larga	2.017,00	1	71.944,04	71.944,04	71.944,04		71.944,04		SÍ
2017.3.INJUV.1.Plan Emprende Joven Vega Baja	2.017,00	1	16.000,00	16.000,00	16.000,00		16.000,00		SÍ
2017.3.VIVER.1.Actividades auxiliares en viveros, jardines y	2.017,00	1	20.843,80	20.843,80	20.843,80		20.843,80		SÍ
2018.3.AEDL.1.Subvención Agente de Empleo y Desarrollo Local	2.018,00	1	36.105,56	36.105,56	36.105,56		36.105,56		SÍ
2018.3.ALMAC.1.Formación profesional "Actividades auxiliares de	2.018,00	0	15.915,81	15.915,81	15.915,81		15.915,81		SÍ
2018.3.ALMAC.2.Formación profesional "Organización y gestión	2.018,00	1	23.134,73	23.134,73	23.134,73		23.134,73		SÍ

**INFORMACIÓN PRESUPUESTARIA**  
EJECUCIÓN DE PROYECTOS DE GASTOS

## Resumen de ejecución

Código Proyecto / Denominación	AÑO DE INICIO	DURACIÓN (años)	GASTO PREVISTO	GASTO COMPROMETIDO	OBLIGACIONES RECONOCIDAS			GASTO PENDIENTE DE REALIZAR	FINANCIACIÓN AFECTADA
					A 1 DE ENERO	EN EL EJERCICIO	TOTAL		
2018.3.CARRE.1.Formación modular "Manipulación de cargas con	2.018,00	0	4.552,73	4.552,73	4.552,73		4.552,73		SÍ
2018.3.EMPAC.1.Programa de proyectos experimentales	2.018,00	1	240.913,09	240.913,09	240.913,09		240.913,09		SÍ
2018.3.FITO.1.Formación modular "Control fitosanitario" Rojales.	2.018,00	0	8.073,63	8.073,63	8.073,63		8.073,63		SÍ
2018.3.FITO.2.Formación modular "Control fitosanitario" Formentera del	2.018,00	0	7.805,22	7.805,22	7.805,22		7.805,22		SÍ
2018.3.JARDI.1.Formación profesional "Instalación y	2.018,00	1	29.819,45	29.819,45	29.819,45		29.819,45		SÍ
2018.3.JARDI.2.Formación profesional "Instalación y	2.018,00	1	28.807,20	28.807,20	28.807,20		28.807,20		SÍ
2018.3.JUVEN.1.Proyecto para una Juventud Activa	2.018,00	1	79.268,13	79.268,13	79.268,13		79.268,13		SÍ
2018.3.VIVER.1.Formación profesional "Actividades auxiliares en	2.018,00	0	19.911,09	19.911,09	19.911,09		19.911,09		SÍ
2019.3.AEDL.1.Subvención Agente de Empleo y Desarrollo Local	2.019,00	1	43.047,12	43.047,12	21.279,69	21.767,43	43.047,12		SÍ
2019.3.ALMAC.1.FCC99/2019/555/03 . Actividades auxiliares de almacén.	2.019,00	0	16.548,58	16.548,58	3.732,28	12.816,30	16.548,58		SÍ

**INFORMACIÓN PRESUPUESTARIA**  
EJECUCIÓN DE PROYECTOS DE GASTOS

## Resumen de ejecución

Código Proyecto / Denominación	AÑO DE INICIO	DURACIÓN (años)	GASTO PREVISTO	GASTO COMPROMETIDO	OBLIGACIONES RECONOCIDAS			GASTO PENDIENTE DE REALIZAR	FINANCIACIÓN AFECTADA
					A 1 DE ENERO	EN EL EJERCICIO	TOTAL		
2019.3.ATSOC.1.FCC99/2019/552/03 . At. sociosanitaia a personas	2.019,00	0	26.052,26	26.052,26	3.186,36	22.865,90	26.052,26		SÍ
2019.3.CARRE.1.FMT99/2019/78/03. Manipulación de cargas con carretillas	2.019,00	0	4.959,19	4.959,19	4.959,19		4.959,19		SÍ
2019.3.CARRE.2.FMT99/2019/79/03. Manipulación de cargas con carretillas	2.019,00	0	4.959,19	4.959,19	4.959,19		4.959,19		SÍ
2019.3.CONST.1.FCC99/2019/562/03 . Oper. aux. de revestimientos	2.019,00	0	28.384,36	28.384,36	2.855,25	25.529,11	28.384,36		SÍ
2019.3.DINAM.1.FCC99/2019/548/03. Dinamización de actividades de	2.019,00	0	20.645,97	20.645,97	2.378,17	18.267,80	20.645,97		SÍ
2019.3.EMPAC.1.Programa Proyectos Experimentales del	2.019,00	1	304.072,74	304.072,74	55.755,12	248.317,62	304.072,74		SÍ
2019.3.INTEG.1.Vega Baja Integra PIISCL/2019/50/03	2.019,00	0	125.383,94	125.383,94	125.383,94		125.383,94		SÍ
2019.3.VIVER.1.FCC99/2019/557/03. Act. aux. en viveros, jardines y	2.019,00	0	20.901,57	20.901,57	4.723,36	16.178,21	20.901,57		SÍ
2020.2.PDGT.1.Plan de Dinamización y Gobernanza Turística de la Vega	2.020,00	0	166.646,25	166.646,25		166.646,25	166.646,25		SÍ
2020.3.AEDL.1.EMPA01/2020/269/03 Subvención mantenimiento AEDL	2.020,00	1	44.233,08	21.867,32		21.867,32	21.867,32	22.365,76	SÍ

**INFORMACIÓN PRESUPUESTARIA**  
EJECUCIÓN DE PROYECTOS DE GASTOS

## Resumen de ejecución

Código Proyecto / Denominación	AÑO DE INICIO	DURACIÓN (años)	GASTO PREVISTO	GASTO COMPROMETIDO	OBLIGACIONES RECONOCIDAS			GASTO PENDIENTE DE REALIZAR	FINANCIACIÓN AFECTADA
					A 1 DE ENERO	EN EL EJERCICIO	TOTAL		
2020.3.ALMAC.1.FCC99/2020/231/03 Organización y gestión de almacenes	2.020,00	0	35.539,50					35.539,50	SÍ
2020.3.ALMAC.2.FCC99/2020/237/03 Actividades auxiliares de almacén	2.020,00	0	20.662,50					20.662,50	SÍ
2020.3.ALMAC.3.FCC99/2020/238/03 Actividades auxiliares de almacén	2.020,00	0	20.662,50					20.662,50	SÍ
2020.3.ATSOC.1.FCC99/2020/233/03 Atención sociosanitaria a personas	2.020,00	0	37.044,00					37.044,00	SÍ
2020.3.ATSOC.2.FCC99/2020/236/03 Atención sociosanitaria a personas	2.020,00	0	37.044,00					37.044,00	SÍ
2020.3.CARRE.1.FMT99/2020/21/03. Manipulación de cargas con carretillas	2.020,00	0	6.075,00	616,90		616,90	616,90	5.458,10	SÍ
2020.3.DINAM.1.FCC99/2020/234/03 Dinamización de actividades de	2.020,00	0	38.167,50					38.167,50	SÍ
2020.3.EMPAC.1.EMPAC/2020/5/03 . Proyectos Experimentales del	2.020,00	1	120.000,00	53.117,85		53.117,85	53.117,85	66.882,15	SÍ
2020.3.FITO.1.FMT99/2020/22/03. Control Fitosanitario.	2.020,00	0	14.580,00					14.580,00	SÍ
2020.3.INTEG.1.PIISCL/2020/40/03. Vega Baja Integra	2.020,00	0	101.381,97	101.381,97		101.381,97	101.381,97		SÍ

**INFORMACIÓN PRESUPUESTARIA**  
EJECUCIÓN DE PROYECTOS DE GASTOS

## Resumen de ejecución

Código Proyecto / Denominación	AÑO DE INICIO	DURACIÓN (años)	GASTO PREVISTO	GASTO COMPROMETIDO	OBLIGACIONES RECONOCIDAS			GASTO PENDIENTE DE REALIZAR	FINANCIACIÓN AFECTADA
					A 1 DE ENERO	EN EL EJERCICIO	TOTAL		
2020.3.MARKE.1.FCC99/2020/232/03 Marketing y compraventa	2.020,00	1	65.293,50				65.293,50	SÍ	
2020.3.RESPS.1.TSPRSC/2020/03/1 07 Vega Baja Socialmente	2.020,00	0	2.848,22	2.848,22		2.848,22	2.848,22	SÍ	
2020.3.VIVER.1.FCC99/2020/235/03 Actividades auxiliares en viveros,	2.020,00	0	27.972,00				27.972,00	SÍ	
TOTAL			2.753.308,86	2.361.637,35	1.649.416,47	712.220,88	2.361.637,35	391.671,51	



PRESUPUESTO DE GASTOS. EJERCICIO CORRIENTE

EJERCICIO 2020

ANUALIDADES PENDIENTES

CÓDIGO DE PROYECTO	DENOMINACIÓN	GASTO PENDIENTE DE REALIZAR			
		2020	2021	2022	AÑOS SUCESIVOS
2020.3.AEDL.1	EMPA01/2020/269/03 Subvención mantenimiento AEDL	0,00	22.365,76	0,00	0,00
2020.3.ALMAC.1	FCC99/2020/231/03 Organización y gestión de almacenes	35.539,50	0,00	0,00	0,00
2020.3.ALMAC.2	FCC99/2020/237/03 Actividades auxiliares de almacén	20.662,50	0,00	0,00	0,00
2020.3.ALMAC.3	FCC99/2020/238/03 Actividades auxiliares de almacén	20.662,50	0,00	0,00	0,00
2020.3.ATSOC.1	FCC99/2020/233/03 Atención sociosanitaria a personas dependientes en instituciones sociales_Rojales	37.044,00	0,00	0,00	0,00
2020.3.ATSOC.2	FCC99/2020/236/03 Atención sociosanitaria a personas dependientes en instituciones sociales_Benejúzar	37.044,00	0,00	0,00	0,00
2020.3.CARRE.1	FMT99/2020/21/03. Manipulación de cargas con carretillas elevadoras.	5.458,10	0,00	0,00	0,00
2020.3.DINAM.1	FCC99/2020/234/03 Dinamización de actividades de tiempo libreeducativo infantil y juvenil	38.167,50	0,00	0,00	0,00
2020.3.EMPAC.1	EMPAC/2020/5/03. Proyectos Experimentales del Acuerdo Territorial por el Empleo y el Desarrollo Local de la Vega Baja.	66.882,15	0,00	0,00	0,00
2020.3.FITO.1	FMT99/2020/22/03. Control Fitosanitario.	14.580,00	0,00	0,00	0,00
2020.3.MARKE.1	FCC99/2020/232/03 Marketing y compraventa internacional	65.293,50	0,00	0,00	0,00
2020.3.VIVER.1	FCC99/2020/235/03 Actividades auxiliares en viveros, jardines y centros de jardinería	27.972,00	0,00	0,00	0,00
<b>TOTAL</b>		<b>369.305,75</b>	<b>22.365,76</b>	<b>0,00</b>	<b>0,00</b>

## GASTOS CON FINANCIACIÓN AFECTADA

DESVIACIONES DE FINANCIACIÓN

EJERCICIO 2020

CÓDIGO DE GASTO	DESCRIPCIÓN	AGENTE FINANCIADOR		COEFICIENTE DE FINANCIACIÓN	DESVIACIONES DEL EJERCICIO		DESVIACIONES ACUMULADAS	
		TERCERO	APLICACIÓN PRESUPUESTARIA		POSITIVAS	NEGATIVAS	POSITIVAS	NEGATIVAS
2016.3.EMPAC.2	Programa de diagnóstico del territorio. EMPACT/2016/23/03	Q4601048D SERVICIO VALENCIANO DE EMPLEO Y FORMACIÓN	-45059-Conselleria de Economía (PACTO TERRITORIAL)	1,0000				
2016.3.TEEV3.1	Taller de empleo "Vega Baja Empleo Verde III". FOTAE/2016/9/03	Q4601048D SERVICIO VALENCIANO DE EMPLEO Y FORMACIÓN	-45051-Conselleria de Economía (TALLERES DE EMPLEO)	0,9366				
2017.3.AEDL.1	Subvención EMPA01/2017/110/03 Agente de Empleo y Desarrollo Local	Q4601048D SERVICIO VALENCIANO DE EMPLEO Y FORMACIÓN	-45050-Conselleria de Economía (ADL)	0,4034				
2017.3.AEDL.2	Subvención EMPA01/2017/308/03 Agente de Empleo y Desarrollo Local.	Q4601048D SERVICIO VALENCIANO DE EMPLEO Y FORMACIÓN	-45050-Conselleria de Economía (ADL)	0,4530				
2017.3.ALMAC.1	Actividades auxiliares de almacén FCC99/2017/348/03	Q4601048D SERVICIO VALENCIANO DE EMPLEO Y FORMACIÓN	-45053-Conselleria de Economía (CURSOS FORMACION)	0,9475				
2017.3.ALMAC.2	Organización y gestión de almacenes FCC99/2017/350/03	Q4601048D SERVICIO VALENCIANO DE EMPLEO Y FORMACIÓN	-45053-Conselleria de Economía (CURSOS FORMACION)	0,9429				
2017.3.CARRE.1	Manipulación de cargas con carretillas elevadoras FMT99/2017/21/03	Q4601048D SERVICIO VALENCIANO DE EMPLEO Y FORMACIÓN	-45053-Conselleria de Economía (CURSOS FORMACION)	1,0000				
2017.3.CARRE.2	Manipulación de cargas con carretillas elevadoras FMT99/2017/23/03	Q4601048D SERVICIO VALENCIANO DE EMPLEO Y FORMACIÓN	-45053-Conselleria de Economía (CURSOS FORMACION)	0,9548				

## GASTOS CON FINANCIACIÓN AFECTADA

DESVIACIONES DE FINANCIACIÓN

EJERCICIO 2020

CÓDIGO DE GASTO	DESCRIPCIÓN	AGENTE FINANCIADOR		COEFICIENTE DE FINANCIACIÓN	DESVIACIONES DEL EJERCICIO		DESVIACIONES ACUMULADAS	
		TERCERO	APLICACIÓN PRESUPUESTARIA		POSITIVAS	NEGATIVAS	POSITIVAS	NEGATIVAS
2017.3.EMPAC.1	Programa de proyectos experimentales EMPACE/2017/9/03	Q4601048D SERVICIO VALENCIANO DE EMPLEO Y FORMACIÓN	-45059-Conselleria de Economía (PACTO TERRITORIAL)	1,0000				
2017.3.FITO.1	Control Fitosanitario. Benejúzar. FMT99/2017/20/03	Q4601048D SERVICIO VALENCIANO DE EMPLEO Y FORMACIÓN	-45053-Conselleria de Economía (CURSOS FORMACION)	0,9212				
2017.3.FITO.2	Control Fitosanitario. Bigastro. FMT99/2017/22/03	Q4601048D SERVICIO VALENCIANO DE EMPLEO Y FORMACIÓN	-45053-Conselleria de Economía (CURSOS FORMACION)	0,9535				
2017.3.FITO.3	Control Fitosanitario. Los Montesinos. FMT99/2017/24/03	Q4601048D SERVICIO VALENCIANO DE EMPLEO Y FORMACIÓN	-45053-Conselleria de Economía (CURSOS FORMACION)	0,9523				
2017.3.ILPLD.1	Orientación laboral, personas desempleadas de larga duración. Crevillente ILPLD/2017/45/03	Q4601048D SERVICIO VALENCIANO DE EMPLEO Y FORMACIÓN	-45052-Conselleria de Economía (ACCIONES OPEAS)	0,9702				
2017.3.ILPLD.2	Orientación laboral, personas desempleadas de larga duración. Orihuela ILPLD/2017/100/03	Q4601048D SERVICIO VALENCIANO DE EMPLEO Y FORMACIÓN	-45052-Conselleria de Economía (ACCIONES OPEAS)	0,9438				
2017.3.ILPLD.3	Orientación laboral, personas desempleadas de larga duración. Torrevieja ILPLD/2017/101/03	Q4601048D SERVICIO VALENCIANO DE EMPLEO Y FORMACIÓN	-45052-Conselleria de Economía (ACCIONES OPEAS)	0,9969				

## GASTOS CON FINANCIACIÓN AFECTADA

DESVIACIONES DE FINANCIACIÓN

EJERCICIO 2020

CÓDIGO DE GASTO	DESCRIPCIÓN	AGENTE FINANCIADOR		COEFICIENTE DE FINANCIACIÓN	DESVIACIONES DEL EJERCICIO		DESVIACIONES ACUMULADAS	
		TERCERO	APLICACIÓN PRESUPUESTARIA		POSITIVAS	NEGATIVAS	POSITIVAS	NEGATIVAS
2017.3.INJUV.1	Plan Emprende Joven Vega Baja	G28783991 Federación Española de Municipios y Provincias (FEMP)	-48000-DE INSTITUCIONES SIN ÁNIMO DE LUCRO	1,0000				
2017.3.VIVER.1	Actividades auxiliares en viveros, jardines y centros de jardinería. FCC99/2017/354/03	Q4601048D SERVICIO VALENCIANO DE EMPLEO Y FORMACIÓN	-45053-Conselleria de Economía (CURSOS FORMACION)	0,9388				
2018.3.AEDL.1	Subvención Agente de Empleo y Desarrollo Local EMPA01/2018/154/03	Q4601048D SERVICIO VALENCIANO DE EMPLEO Y FORMACIÓN	-45050-Conselleria de Economía (ADL)	0,4071				
2018.3.ALMAC.1	Formación profesional "Actividades auxiliares de almacén" FCC99/2018/509/03	Q4601048D SERVICIO VALENCIANO DE EMPLEO Y FORMACIÓN	-45053-Conselleria de Economía (CURSOS FORMACION)	0,9997				
2018.3.ALMAC.2	Formación profesional "Organización y gestión de almacenes" Bigastro FCC99/2018/512/03	Q4601048D SERVICIO VALENCIANO DE EMPLEO Y FORMACIÓN	-45053-Conselleria de Economía (CURSOS FORMACION)	0,9817				
2018.3.CARRE.1	Formación modular "Manipulación de cargas con carretillas elevadoras" FMT99/2018/44/03	Q4601048D SERVICIO VALENCIANO DE EMPLEO Y FORMACIÓN	-45053-Conselleria de Economía (CURSOS FORMACION)	0,9999				
2018.3.EMPAC.1	Programa de proyectos experimentales EMPACE/2018/12/03	Q4601048D SERVICIO VALENCIANO DE EMPLEO Y FORMACIÓN	-45059-Conselleria de Economía (PACTO TERRITORIAL)	0,9962				

## GASTOS CON FINANCIACIÓN AFECTADA

DESVIACIONES DE FINANCIACIÓN

EJERCICIO 2020

CÓDIGO DE GASTO	DESCRIPCIÓN	AGENTE FINANCIADOR		COEFICIENTE DE FINANCIACIÓN	DESVIACIONES DEL EJERCICIO		DESVIACIONES ACUMULADAS	
		TERCERO	APLICACIÓN PRESUPUESTARIA		POSITIVAS	NEGATIVAS	POSITIVAS	NEGATIVAS
2018.3.FITO.1	Formación modular "Control fitosanitario" Rojales. FMT99/2018/47/03	Q4601048D SERVICIO VALENCIANO DE EMPLEO Y FORMACIÓN	-45053-Conselleria de Economía (CURSOS FORMACION)	0,9970				
2018.3.FITO.2	Formación modular "Control fitosanitario" Formentera del Segura FMT99/2018/48/03	Q4601048D SERVICIO VALENCIANO DE EMPLEO Y FORMACIÓN	-45053-Conselleria de Economía (CURSOS FORMACION)	1,0000				
2018.3.JARDI.1	Formación profesional "Instalación y mantenimiento de jardines y zonas verdes" Rojales. FCC99/2018/499/03	Q4601048D SERVICIO VALENCIANO DE EMPLEO Y FORMACIÓN	-45053-Conselleria de Economía (CURSOS FORMACION)	0,9981	6.629,91			
2018.3.JARDI.2	Formación profesional "Instalación y mantenimiento de jardines y zonas verdes" Formentera del Segura FCC99/2018/501/03	Q4601048D SERVICIO VALENCIANO DE EMPLEO Y FORMACIÓN	-45053-Conselleria de Economía (CURSOS FORMACION)	0,9983	5.625,02			
2018.3.JUVEN.1	Proyecto para una Juventud Activa	P0300000G Excma. Diputación Provincial de Alicante	-46100-DE DIPUTACIÓN DE ALICANTE	1,0000				
2018.3.VIVER.1	Formación profesional "Actividades auxiliares en viveros, jardines y centros de jardinería" Benejúzar FCC99/2018/516/03	Q4601048D SERVICIO VALENCIANO DE EMPLEO Y FORMACIÓN	-45053-Conselleria de Economía (CURSOS FORMACION)	0,9962				

## GASTOS CON FINANCIACIÓN AFECTADA

DESVIACIONES DE FINANCIACIÓN

EJERCICIO 2020

CÓDIGO DE GASTO	DESCRIPCIÓN	AGENTE FINANCIADOR		COEFICIENTE DE FINANCIACIÓN	DESVIACIONES DEL EJERCICIO		DESVIACIONES ACUMULADAS	
		TERCERO	APLICACIÓN PRESUPUESTARIA		POSITIVAS	NEGATIVAS	POSITIVAS	NEGATIVAS
2019.3.AEDL.1	Subvención Agente de Empleo y Desarrollo Local EMPA01/2019/137/03	Q4601048D SERVICIO VALENCIANO DE EMPLEO Y FORMACIÓN	-45050-Conselleria de Economía (ADL)	0,3415	7.266,72			
2019.3.ALMAC.1	FCC99/2019/555/03. Actividades auxiliares de almacén. Los Montesinos.	Q4601048D SERVICIO VALENCIANO DE EMPLEO Y FORMACIÓN	-45053-CONSELLERIA DE EMPLEO (CURSOS FORMACION)	0,9989		8.669,24		
2019.3.ATSOC.1	FCC99/2019/552/03. At. sociosanitaia a personas dependientes en instituciones sociales. Rojales.	Q4601048D SERVICIO VALENCIANO DE EMPLEO Y FORMACIÓN	-45053-CONSELLERIA DE EMPLEO (CURSOS FORMACION)	0,9994		19.041,80		
2019.3.CARRE.1	FMT99/2019/78/03. Manipulación de cargas con carretillas elevadoras. Los Montesinos.	Q4601048D SERVICIO VALENCIANO DE EMPLEO Y FORMACIÓN	-45053-CONSELLERIA DE EMPLEO (CURSOS FORMACION)	0,9960	4.939,36			
2019.3.CARRE.2	FMT99/2019/79/03. Manipulación de cargas con carretillas elevadoras. Los Montesinos.	Q4601048D SERVICIO VALENCIANO DE EMPLEO Y FORMACIÓN	-45053-CONSELLERIA DE EMPLEO (CURSOS FORMACION)	0,9960	4.939,36			
2019.3.CONST.1	FCC99/2019/562/03. Oper. aux. de revestimientos continuos en construcción. Formentera del Segura.	Q4601048D SERVICIO VALENCIANO DE EMPLEO Y FORMACIÓN	-45053-CONSELLERIA DE EMPLEO (CURSOS FORMACION)	0,9972		28.559,04		

**GASTOS CON FINANCIACIÓN AFECTADA**

DESVIACIONES DE FINANCIACIÓN

EJERCICIO 2020

CÓDIGO DE GASTO	DESCRIPCIÓN	AGENTE FINANCIADOR		COEFICIENTE DE FINANCIACIÓN	DESVIACIONES DEL EJERCICIO		DESVIACIONES ACUMULADAS	
		TERCERO	APLICACIÓN PRESUPUESTARIA		POSITIVAS	NEGATIVAS	POSITIVAS	NEGATIVAS
2019.3.DINAM.1	FCC99/2019/548/03. Dinamización de actividades de tiempo libre educativo infantil y juvenil. Benejúzar.	Q4601048D SERVICIO VALENCIANO DE EMPLEO Y FORMACIÓN	-45053-CONSELLERIA DE EMPLEO (CURSOS FORMACION)	0,9881		20.550,57		
2019.3.EMPAC.1	Programa Proyectos Experimentales del Acuerdo Territorial. EMPACE/2019/23/03	Q4601048D SERVICIO VALENCIANO DE EMPLEO Y FORMACIÓN	-45059-CONSELLERIA DE EMPLEO (ACUERDO TERRITORIAL)	0,9866	55.008,34			
2019.3.INTEG.1	Vega Baja Integra PIISCL/2019/50/03	S4611001A GENERALITAT VALENCIANA	-45063-Vicepresidencia y Conselleria de Igualdad y Políticas Inclus	1,0000				
2019.3.VIVER.1	FCC99/2019/557/03. Act. aux. en viveros, jardines y centros de jardinería. Benejúzar.	Q4601048D SERVICIO VALENCIANO DE EMPLEO Y FORMACIÓN	-45053-CONSELLERIA DE EMPLEO (CURSOS FORMACION)	0,9990		12.064,61		
2020.2.PDGT.1	Plan de Dinamización y Gobernanza Turística de la Vega Baja del Segura_Anualidad 2020	S4611001A GENERALITAT VALENCIANA	-75060-OTRAS TRANSF DE CAPITAL EN CUMP DE CONV SUSCRITOS CON LA C A	0,5000		83.323,12		83.323,12
2020.3.AEDL.1	EMPA01/2020/269/03 Subvención mantenimiento AEDL	Q4601048D SERVICIO VALENCIANO DE EMPLEO Y FORMACIÓN	-45050-Conselleria de Economía (ADL)	0,3323		7.267,18		7.267,18
2020.3.ALMAC.1	FCC99/2020/231/03 Organización y gestión de almacenes	Q4601048D SERVICIO VALENCIANO DE EMPLEO Y FORMACIÓN	-45053-CONSELLERIA DE EMPLEO (CURSOS FORMACION)	1,0000				

## GASTOS CON FINANCIACIÓN AFECTADA

DESVIACIONES DE FINANCIACIÓN

EJERCICIO 2020

CÓDIGO DE GASTO	DESCRIPCIÓN	AGENTE FINANCIADOR		COEFICIENTE DE FINANCIACIÓN	DESVIACIONES DEL EJERCICIO		DESVIACIONES ACUMULADAS	
		TERCERO	APLICACIÓN PRESUPUESTARIA		POSITIVAS	NEGATIVAS	POSITIVAS	NEGATIVAS
2020.3.ALMAC.2	FCC99/2020/237/03 Actividades auxiliares de almacén	Q4601048D SERVICIO VALENCIANO DE EMPLEO Y FORMACIÓN	-45053-CONSELLERIA DE EMPLEO (CURSOS FORMACION)	1,0000				
2020.3.ALMAC.3	FCC99/2020/238/03 Actividades auxiliares de almacén	Q4601048D SERVICIO VALENCIANO DE EMPLEO Y FORMACIÓN	-45053-CONSELLERIA DE EMPLEO (CURSOS FORMACION)	1,0000				
2020.3.ATSOC.1	FCC99/2020/233/03 Atención sociosanitaria a personas dependientes en instituciones sociales_Rojales	Q4601048D SERVICIO VALENCIANO DE EMPLEO Y FORMACIÓN	-45053-CONSELLERIA DE EMPLEO (CURSOS FORMACION)	1,0000				
2020.3.ATSOC.2	FCC99/2020/236/03 Atención sociosanitaria a personas dependientes en instituciones sociales_Benejúzar	Q4601048D SERVICIO VALENCIANO DE EMPLEO Y FORMACIÓN	-45053-CONSELLERIA DE EMPLEO (CURSOS FORMACION)	1,0000				
2020.3.CARRE.1	FMT99/2020/21/03. Manipulación de cargas con carretillas elevadoras.	Q4601048D SERVICIO VALENCIANO DE EMPLEO Y FORMACIÓN	-45053-CONSELLERIA DE EMPLEO (CURSOS FORMACION)	1,0000		616,90		616,90
2020.3.DINAM.1	FCC99/2020/234/03 Dinamización de actividades de tiempo libreeducativo infantil y juvenil	Q4601048D SERVICIO VALENCIANO DE EMPLEO Y FORMACIÓN	-45053-CONSELLERIA DE EMPLEO (CURSOS FORMACION)	1,0000				



## GASTOS CON FINANCIACIÓN AFECTADA

DESVIACIONES DE FINANCIACIÓN

EJERCICIO 2020

CÓDIGO DE GASTO	DESCRIPCIÓN	AGENTE FINANCIADOR		COEFICIENTE DE FINANCIACIÓN	DESVIACIONES DEL EJERCICIO		DESVIACIONES ACUMULADAS	
		TERCERO	APLICACIÓN PRESUPUESTARIA		POSITIVAS	NEGATIVAS	POSITIVAS	NEGATIVAS
2020.3.EMPAC.1	EMPACE/2020/5/03. Proyectos Experimentales del Acuerdo Territorial por el Empleo y el Desarrollo Local de la Vega Baja.	Q4601048D SERVICIO VALENCIANO DE EMPLEO Y FORMACIÓN	-45059-CONSELLERIA DE EMPLEO (ACUERDO TERRITORIAL)	1,0000		53.117,85		53.117,85
2020.3.FITO.1	FMT99/2020/22/03. Control Fitosanitario.	Q4601048D SERVICIO VALENCIANO DE EMPLEO Y FORMACIÓN	-45053-CONSELLERIA DE EMPLEO (CURSOS FORMACION)	1,0000				
2020.3.INTEG.1	PIISCL/2020/40/03. Vega Baja Integra	S4611001A GENERALITAT VALENCIANA	-45063-Vicepresidencia y Consellería de Igualdad y Políticas Inclus	1,0000		34.417,69		34.417,69
2020.3.MARKE.1	FCC99/2020/232/03 Marketing y compraventa internacional	Q4601048D SERVICIO VALENCIANO DE EMPLEO Y FORMACIÓN	-45053-CONSELLERIA DE EMPLEO (CURSOS FORMACION)	1,0000				
2020.3.RESPS.1	TSPRSC/2020/03/10 7 Vega Baja Socialmente Responsable	S4611001A GENERALITAT VALENCIANA	-45054-Conselleria de Part. Transp. Coop y Calidad Democrática	0,9655				
2020.3.VIVER.1	FCC99/2020/235/03 Actividades auxiliares en viveros, jardines y centros de jardinería	Q4601048D SERVICIO VALENCIANO DE EMPLEO Y FORMACIÓN	-45053-CONSELLERIA DE EMPLEO (CURSOS FORMACION)	1,0000				
TOTAL						84.408,71	267.628,00	178.742,74

## ESTADO DEL REMANENTE DE TESORERÍA

EJERCICIO 2020

CUENTAS	COMPONENTES	IMPORTES		IMPORTES	
		AÑO		AÑO ANTERIOR	
57,556	1. Fondos líquidos		649.735,57		748.656,69
	2. Derechos pendientes de cobro		371.078,76		527.479,26
430	+ del Presupuesto corriente	104.038,48		266.696,92	
431	+ de Presupuestos cerrados	266.678,02		260.426,26	
257,258,270,275,440,442, 449,456,470,471,472,537, 538,550,565,566	+ de Operaciones no presupuestarias	362,26		356,08	
	3. Obligaciones pendientes de pago		34.064,45		33.791,50
400	+ del Presupuesto corriente	14.799,84		14.839,42	
401	+ de Presupuestos cerrados				
165,166,180,185,410,414, 419,453,456,475,476,477, 502,515,516,521,550,560, 561	+ de Operaciones no presupuestarias	19.264,61		18.952,08	
	4. Partidas pendientes de aplicación				
554,559	- cobros realizados pendientes de aplicación definitiva				
555,5581,5585	+ pagos realizados pendientes de aplicación definitiva				
	I. Remanente de tesorería total (1 + 2 - 3 + 4)		986.749,88		1.242.344,45
2961,2962,2981,2982,49 00,4901,4902,4903,5961 ,5962,5981,5982	II. Saldos de dudoso cobro		230.686,88		260.426,26
	III. Exceso de financiación afectada				88.838,60
	IV. Remanente de tesorería para gastos generales (I - II - III)		756.063,00		893.079,59

**Acreeedores por operaciones devengadas.**

CUENTA	IMPORTE	OBSERVACIONES
TOTAL		

## INDICADORES FINANCIEROS, PATRIMONIALES Y PRESUPUESTARIOS.

## 1. INDICADORES FINANCIEROS Y PATRIMONIALES

## A) LIQUIDEZ INMEDIATA

EJERCICIO 2020

FONDOS LÍQUIDOS (1)	PASIVO CORRIENTE (2)	LIQUIDEZ INMEDIATA (1/2)
649.735,57	34.064,45	19,07

## B) LIQUIDEZ A CORTO PLAZO

DERECHOS PENDIENTES DE COBRO (2)	FONDOS LÍQUIDOS (1)	PASIVO CORRIENTE (3)	LIQUIDEZ A CORTO PLAZO ((1+2)/3)
371.078,76	649.735,57	34.064,45	29,97

## C) LIQUIDEZ GENERAL

ACTIVO CORRIENTE (1)	PASIVO CORRIENTE (2)	LIQUIDEZ GENERAL (1/2)
790.127,45	34.064,45	23,20

## D) ENDEUDAMIENTO POR HABITANTE

PASIVO CORRIENTE (1)	PASIVO NO CORRIENTE (2)	NÚMERO DE HABITANTES (3)	ENDEUDAMIENTO POR HABITANTE ((1+2)/3)
34.064,45	0,00	261000	0,13

## E) ENDEUDAMIENTO

PASIVO CORRIENTE (1)	PASIVO NO CORRIENTE (2)	PATRIMONIO NETO (3)	ENDEUDAMIENTO ((1+2)/(1+2+3))
34.064,45	0,00	865.144,28	0,04

## F) RELACIÓN DE ENDEUDAMIENTO

PASIVO CORRIENTE (1)	PASIVO NO CORRIENTE (2)	RELACIÓN DE ENDEUDAMIENTO (1/2)
34.064,45	0,00	0,00

## G) CASH-FLOW

PASIVO NO CORRIENTE (1)	FLUJOS NETOS DE GESTIÓN (2)	PASIVO CORRIENTE (3)	CASH-FLOW ((1/2) + (3/2))
0,00	7.984,07	34.064,45	4,27

## H) PERIODO MEDIO DE PAGO A ACREEDORES COMERCIALES

SUMATORIO DE NÚMERO DE DÍAS PERIODO DE PAGO X IMPORTE DE PAGO (1)	SUMATORIO DE IMPORTE DE PAGO (2)	PERIODO MEDIO DE PAGO A ACREEDORES COMERCIALES (1/2)
158.591,77	284.529,98	0,56

## I) PERIODO MEDIO DE COBRO

SUMATORIO DE NÚMERO DE DÍAS PERIODO DE COBRO X IMPORTE DE COBRO (1)	SUMATORIO IMPORTE DE COBRO (2)	PERIODO MEDIO DE COBRO (1/2)
0,00	0,00	0,00

## J) RATIOS DE LA CUENTA DEL RESULTADO ECONÓMICO PATRIMONIAL

1) ESTRUCTURA DE LOS INGRESOS

INGRESOS DE GESTIÓN ORDINARIA (1)	INGRESOS TRIBUTARIOS Y URBANÍSTICOS / (1)	TRANSFERENCIAS Y SUBVENCIONES RECIBIDAS / (1)	VENTAS Y PRESTACIÓN DE SERVICIOS / (1)	RESTO DE INGRESOS DE GESTIÓN ORDINARIA / (1)
729.285,59	0,00	1,00	0,00	0,00

2) ESTRUCTURA DE LOS GASTOS

GASTOS DE GESTIÓN ORDINARIA (1)	GASTOS DE PERSONAL / (1)	TRANSFERENCIAS Y SUBVENCIONES CONCEDIDAS / (1)	APROVISIONAMIENTOS / (1)	RESTO GASTOS DE GESTIÓN ORDINARIA / (1)
790.712,05	0,77	0,00	0,00	0,23

3) COBERTURA DE LOS GASTOS CORRIENTES

GASTOS DE GESTIÓN ORDINARIA (1)	INGRESOS DE GESTIÓN ORDINARIA (2)	COBERTURA DE LOS GASTOS CORRIENTES (1/2)
790.712,05	729.285,59	1,08

INDICADORES PRESUPUESTARIOS

DEL PRESUPUESTO CORRIENTE

EJERCICIO 2020

EJECUCIÓN DEL PRESUPUESTO DE GASTOS = OBLIGACIONES RECONOCIDAS NETAS / CRÉDITOS DEFINITIVOS		
EJECUCIÓN DEL PRESUPUESTO DE GASTOS	OBLIGACIONES RECONOCIDAS NETAS	CRÉDITOS DEFINITIVOS
0,63	896.191,78	1.433.165,76

REALIZACIÓN DE PAGOS = PAGOS LÍQUIDOS / OBLIGACIONES RECONOCIDAS NETAS		
REALIZACIÓN DE PAGOS	PAGOS LÍQUIDOS	OBLIGACIONES RECONOCIDAS NETAS
0,98	881.391,94	896.191,78

GASTO POR HABITANTE = OBLIGACIONES RECONOCIDAS NETAS / Nº DE HABITANTES		
GASTO POR HABITANTE	OBLIGACIONES RECONOCIDAS NETAS	Nº DE HABITANTES
3,43	896.191,78	261.000

INVERSION POR HABITANTE = OBLIGACIONES RECONOCIDAS NETAS (Cap. VI y VII) / Nº DE HABITANTES		
INVERSION POR HABITANTE	OBLIGACIONES RECONOCIDAS NETAS (Cap. VI y VII)	Nº DE HABITANTES
0,41	106.905,19	261.000

ESFUERZO INVERSOR = OBLIGACIONES RECONOCIDAS NETAS (Cap. VI y VII) / OBLIGACIONES RECONOCIDAS NETAS		
ESFUERZO INVERSOR	OBLIGACIONES RECONOCIDAS NETAS (Cap. VI y VII)	OBLIGACIONES RECONOCIDAS NETAS
0,12	106.905,19	896.191,78

EJECUCIÓN DEL PRESUPUESTO DE INGRESOS = DERECHOS RECONOCIDOS NETOS / PREVISIONES DEFINITIVAS		
EJECUCIÓN DEL PRESUPUESTO DE INGRESOS	DERECHOS RECONOCIDOS NETOS	PREVISIONES DEFINITIVAS
0,45	640.596,99	1.433.165,76

REALIZACIÓN DE COBROS = RECAUDACIÓN NETA / DERECHOS RECONOCIDOS NETOS		
REALIZACIÓN DE COBROS	RECAUDACIÓN NETA	DERECHOS RECONOCIDOS NETOS
0,84	536.558,51	640.596,99

AUTONOMÍA = DERECHOS RECONOCIDOS NETOS (de los cap I, II, III, V, VI, VIII y transferencias recibidas) / DERECHOS RECONOCIDOS NETOS TOTALES		
AUTONOMÍA	DERECHOS RECONOCIDOS NETOS (de los cap I, II, III, V, VI, VIII y transferencias recibidas)	DERECHOS RECONOCIDOS NETOS TOTALES
0,00	150,00	640.596,99

AUTONOMÍA FISCAL = DERECHOS RECONOCIDOS NETOS DE INGRESOS TRIBUTARIOS / DERECHOS RECONOCIDOS NETOS TOTALES		
AUTONOMÍA FISCAL	DERECHOS RECONOCIDOS NETOS DE INGRESOS TRIBUTARIOS	DERECHOS RECONOCIDOS NETOS TOTALES
0,00	0,00	640.596,99

**INDICADORES PRESUPUESTARIOS**

SUPERÁVIT (o DÉFICIT) POR HABITANTE = RESULTADO PRESUPUESTARIO AJUSTADO / Nº DE HABITANTES		
SUPERÁVIT (o DÉFICIT) POR HABITANTE	RESULTADO PRESUPUESTARIO AJUSTADO	Nº DE HABITANTES
-0,28	-72.375,50	261.000

**DE PRESUPUESTO CERRADOS**

REALIZACIÓN DE PAGOS = PAGOS / SALDO INICIAL DE OBLIGACIONES (+/- Modificaciones y Anulaciones)		
REALIZACIÓN DE PAGOS	PAGOS	SALDO INICIAL DE OBLIGACIONES (+/- Modificaciones y Anulaciones)
1,00	14.839,42	14.839,42

REALIZACIÓN DE COBROS = COBROS / SALDO INICIAL DE DERECHOS (+/- Modificaciones y Anulaciones)		
REALIZACIÓN DE COBROS	COBROS	SALDO INICIAL DE DERECHOS (+/- Modificaciones y Anulaciones)
0,49	260.445,16	527.123,18

## 1. RESUMEN GENERAL DE COSTES DE LA ENTIDAD.

ELEMENTOS	Importe	%
COSTES DE PERSONAL		
ADQUISICIÓN DE BIENES Y SERVICIOS		
SERVICIOS EXTERIORES		
TRIBUTOS		
COSTES CALCULADOS		
COSTES FINANCIEROS		
COSTES DE TRANSFERENCIAS		
OTROS COSTES		
TOTAL		0,00 %



**2. RESUMEN DEL COSTE POR ELEMENTOS DE LAS ACTIVIDADES.**

ACTIVIDAD:

<b>ELEMENTOS</b>	<b>Coste Directo</b>	<b>Coste Indirecto</b>	<b>TOTAL</b>	<b>%</b>
<b>TOTAL</b>				0,00 %

**3. RESUMEN DE COSTES POR ACTIVIDAD.**

ACTIVIDADES	Importe	%
Total Costes Tratados		0,00 %

**4. RESUMEN RELACIONANDO COSTES E INGRESOS DE LAS ACTIVIDADES.**

ACTIVIDADES	Coste Total Actividad	Ingresos	Margen	% Cobertura
TOTAL				

**1) INDICADORES DE EFICACIA**

A) NUM. DE ACTUACIONES REALIZADAS / NUM. DE ACTUACIONES PREVISTAS

DESCRIPCIÓN DE LA ACTIVIDAD	NUM. DE ACTUACIONES REALIZADAS (1)	NUM. DE ACTUACIONES PREVISTAS (2)	VALOR INDICADOR (1/2)
-----------------------------	------------------------------------	-----------------------------------	-----------------------

**1) INDICADORES DE EFICACIA**

B) PLAZO MEDIO DE ESPERA PARA RECIBIR UN DETERMINADO SERVICIO PÚBLICO

DESCRIPCIÓN DE LA ACTIVIDAD	PLAZO MEDIO
-----------------------------	-------------

**1) INDICADORES DE EFICACIA**

C) PORCENTAJE DE POBLACIÓN CUBIERTA POR UN DETERMINADO SERVICIO PÚBLICO

DESCRIPCIÓN DE LA ACTIVIDAD	PORCENTAJE POBLACIÓN
-----------------------------	----------------------

**1) INDICADORES DE EFICACIA**

D) NUM. DE ACTUACIONES EJERCICIO ACTUAL / NUM. DE ACTUACIONES EJERCICIOS ANTERIORES

DESCRIPCIÓN DE LA ACTIVIDAD	NUM. DE ACTUACIONES REALIZADAS EJERCICIO ACTUAL (1)	NUM. DE ACTUACIONES PREVISTAS EJERCICIO ACTUAL (2)	NUM. MEDIO DE ACTUACIONES REALIZADAS EJERCICIOS ANTERIORES (3)	NUM. MEDIO DE ACTUACIONES PREVISTAS EJERCICIOS ANTERIORES (4)	VALOR INDICADOR (1/2)/(3/4)
-----------------------------	-----------------------------------------------------	----------------------------------------------------	----------------------------------------------------------------	---------------------------------------------------------------	-----------------------------

**2) INDICADORES DE EFICIENCIA**

A) COSTE DE ACTIVIDAD / NÚMERO DE USUARIOS

DESCRIPCIÓN DE LA ACTIVIDAD	COSTE DE LA ACTIVIDAD (1)	NÚMERO DE USUARIOS(2)	VALOR INDICADOR (1/2)
-----------------------------	---------------------------	-----------------------	-----------------------



**2) INDICADORES DE EFICIENCIA**

B) COSTE REAL DE LA ACTIVIDAD / COSTE PREVISTO DE LA ACTIVIDAD

DESCRIPCIÓN DE LA ACTIVIDAD	COSTE REAL DE LA ACTIVIDAD (1)	COSTE PREVISTO DE LA ACTIVIDAD (2)	VALOR INDICADOR (1/2)
-----------------------------	--------------------------------	------------------------------------	-----------------------

**2) INDICADORES DE EFICIENCIA**

C) COSTE DE LA ACTIVIDAD / NÚMERO DE UNIDADES EQUIVALENTES PRODUCIDAS

DESCRIPCIÓN DE LA ACTIVIDAD	COSTE DE LA ACTIVIDAD (1)	NÚMERO DE UNIDADES EQUIVALENTES PRODUCIDAS (2)	VALOR INDICADOR (1/2)
-----------------------------	---------------------------	------------------------------------------------	-----------------------

## 3) INDICADOR DE ECONOMÍA

FACTOR DE PRODUCCIÓN	PRECIO O COSTE DE ADQUISICIÓN DEL FACTOR DE PRODUCCIÓN 'X' (1)	PRECIO MEDIO DEL FACTOR DE PRODUCCIÓN 'X' EN EL MERCADO (2)	VALOR INDICADOR (1/2)
----------------------	----------------------------------------------------------------	-------------------------------------------------------------	-----------------------

## 4) INDICADOR DE MEDIOS DE PRODUCCIÓN

DESCRIPCIÓN DE LA ACTIVIDAD	COSTE DE PERSONAL (1)	NÚMERO DE PERSONAS EQUIVALENTES (2)	VALOR INDICADOR (1/2)
-----------------------------	-----------------------	-------------------------------------	-----------------------



# Memoria del ejercicio 2020

## 28. Hechos posteriores al cierre

No ha acontecido ningún hecho con posterioridad al cierre que sea de utilidad para la lectura de las cuentas anuales de la entidad.

ESTADO DE CONCILIACIÓN BANCARIA

EJERCICIO: 2020

ENTIDAD BANCARIA (IBAN/BIC)	SALDO SEGÚN ENTIDAD BANCARIA (1)	COBROS CONTABILIZADOS POR LA ENTIDAD Y NO POR EL BANCO (2)	PAGOS CONTABILIZADOS POR LA ENTIDAD Y NO POR EL BANCO (3)	COBROS CONTABILIZADOS POR EL BANCO Y NO POR LA ENTIDAD (4)	PAGOS CONTABILIZADOS POR EL BANCO Y NO POR LA ENTIDAD (5)	SALDO CONCILIADO (6)=(1+2+5)-(3+4)	SALDO SEGUN LA ENTIDAD (7)	DIFERENCIA SALDOS (8)=(6-7)
ES-17-00811455090001075317	153.614,21					153.614,21	153.614,21	
ES-34-00811455090001075108	335.727,91					335.727,91	335.727,91	
ES-86-30582592022732000011	160.393,44					160.393,44	160.393,44	
TOTAL	649.735,56					649.735,56	649.735,56	

**BALANCE DE COMPROBACIÓN  
(MEMORIA)**

CUENTA	DESCRIPCIÓN	SALDO INICIAL		MOVIMIENTOS		SALDO FINAL	
		DEUDOR	ACREEDOR	DEBE	HABER	DEUDOR	ACREEDOR
1200	Resultados de ejercicios anteriores.		761.564,13		135.117,01		896.681,14
1290	Resultado del ejercicio.		134.227,45	134.227,45			
1310	Subvenciones para la financiación de activos corrientes y gastos.		89.728,16	889,56			88.838,60
2000	Inmovilizaciones intangibles. Inversión en investigación.			39.736,22	39.736,22		
2010	Inmovilizaciones intangibles. Inversión en desarrollo.			10.093,55	10.093,55		
2030	Inmovilizaciones intangibles. Propiedad industrial e intelectual.			41.599,75		41.599,75	
2080	Inmovilizaciones intangibles. Anticipos para inmovilizaciones intangibles.			22.195,20	22.195,20		
2090	Inmovilizaciones intangibles. Otro inmovilizado intangible.			30.425,22		30.425,22	
2140	Inmovilizaciones materiales. Maquinaria y utillaje.	551,07		173,30		724,37	
2160	Inmovilizaciones materiales. Mobiliario.	483,27		33.070,89		33.554,16	
2170	Inmovilizaciones materiales. Equipos para procesos de información.	4.149,65		1.636,03		5.785,68	
2814	Amortización acumulada de maquinaria y utillaje.		50,96		87,22		138,18
2816	Amortización acumulada de mobiliario.		63,94		162,34		226,28
2817	Amortización acumulada de equipos para procesos de información.		1.467,54		1.175,90		2.643,44
4000	Acreedores presupuestarios. Operaciones de gestión.			774.486,75	789.286,59		14.799,84
4003	Acreedores presupuestarios. Otras deudas.			106.905,19	106.905,19		
4010	Acreedores presupuestarios. Operaciones de gestión.		14.839,42	14.839,42			

**BALANCE DE COMPROBACIÓN  
(MEMORIA)**

CUENTA	DESCRIPCIÓN	SALDO INICIAL		MOVIMIENTOS		SALDO FINAL	
		DEUDOR	ACREEDOR	DEBE	HABER	DEUDOR	ACREEDOR
4180	Acreedores no presupuestarios.Operaciones de gestión.			6.065,15	6.065,15		
4300	Deudores por derechos reconocidos.Presupuesto de ingresos corriente.Operaciones de gestión.			646.512,14	542.473,66	104.038,48	
4303	Deudores por derechos reconocidos.Presupuesto de ingresos corriente.Otras inversiones financieras.			150,00	150,00		
4310	Deudores por derechos reconocidos.Presupuestos de ingresos cerrados.Operaciones de gestión.	527.123,18			260.445,16	266.678,02	
4339	Derechos anulados de presupuesto corriente.Por devolución de ingresos.				6.065,15		6.065,15
4370	Deudores presupuestarios.Devolución de ingresos.			6.065,15		6.065,15	
4490	Otros deudores no presupuestarios.	356,08		6,18		362,26	
4751	Hacienda Pública, acreedor por retenciones practicadas.		16.125,49	66.933,92	67.156,72		16.348,29
4760	Seguridad Social.		2.826,59	28.053,27	28.143,00		2.916,32
4900	Deterioro de valor de créditos.Operaciones de gestión.		260.426,26	260.426,26	230.686,88		230.686,88
5550	Pagos pendientes de aplicación.			16.775,06	16.775,06		
5560	Movimientos internos de tesorería.			150.080,22	150.080,22		
5570	Formalización.			112.075,00	112.075,00		
5700	Efectivo y activos líquidos equivalentes.Caja operativa.	0,01		80,22	80,22	0,01	
5710	Efectivo y activos líquidos equivalentes.Bancos e instituciones de crédito. Cuentas operativas.	748.656,68		953.468,82	1.052.389,94	649.735,56	
6210	Servicios exteriores.Arrendamientos y cánones.			2.448,44		2.448,44	



**BALANCE DE COMPROBACIÓN  
(MEMORIA)**

CUENTA	DESCRIPCIÓN	SALDO INICIAL		MOVIMIENTOS		SALDO FINAL	
		DEUDOR	ACREEDOR	DEBE	HABER	DEUDOR	ACREEDOR
6270	Servicios exteriores.Publicidad, propaganda y relaciones públicas.			471,90		471,90	
6280	Servicios exteriores.Suministros.			7.170,62		7.170,62	
6290	Servicios exteriores.Comunicaciones y otros servicios.			173.117,41		173.117,41	
6400	Gastos de personal y prestaciones sociales.Sueldos y salarios.			463.512,92		463.512,92	
6420	Gastos de personal y prestaciones sociales.Cotizaciones sociales a cargo del empleador.			142.565,30		142.565,30	
6814	Amortización de maquinaria y utillaje.			87,22		87,22	
6816	Amortización de mobiliario.			162,34		162,34	
6817	Amortización de equipos para procesos de información.			1.175,90		1.175,90	
6983	Pérdidas por deterioro de créditos a otras entidades.			230.686,88		230.686,88	
7500	Transferencias.De la entidad o entidades propietarias.				219.377,56		219.377,56
7501	Transferencias.Del resto de entidades.			465,01	8.544,62		8.079,61
7541	Subvenciones para activos corrientes y gastos imputadas al ejercicio.Del resto de entidades.				501.828,42		501.828,42
7620	Ingresos de créditos.				150,00		150,00
7780	De activos no corrientes, de gestión ordinaria y excepcionales. Ingresos excepcionales.			-0,22			0,22
7983	Reversión del deterioro de créditos a otras entidades.				260.426,26		260.426,26
8411	Imputación de subv. para la financiación de activos corrientes y gastos.Del resto de entidades.			501.828,42		501.828,42	

**BALANCE DE COMPROBACIÓN  
(MEMORIA)**

CUENTA	DESCRIPCIÓN	SALDO INICIAL		MOVIMIENTOS		SALDO FINAL	
		DEUDOR	ACREEDOR	DEBE	HABER	DEUDOR	ACREEDOR
9411	Ingresos de subvenciones para la financiación de activos corrientes y gastos. Del resto de entidades.			5.600,14	418.589,96		412.989,82

<b>ACTA DE ARQUEO</b>	PRESUPUESTO	2020	Periodo desde	1/1	a 31/12
-----------------------	-------------	------	---------------	-----	---------

Existencia anterior al periodo	748.656,69
<b><u>INGRESOS</u></b>	
De Presupuesto.	803.068,82
Por operaciones no Presup.	112.075,00
Por Reintegros de Pago.	400,00
De Recursos de Otros Entes.	0,00
Por Movimientos Internos.	150.080,22
De Operaciones Comerciales	0,00
<b>TOTAL INGRESOS</b>	<b>1.065.624,04</b>
Suman Existencias + Ingresos	1.814.280,73
<b><u>PAGOS</u></b>	
De Presupuesto.	896.631,36
Por operaciones no Presup.	111.768,43
Por Devolución de Ingresos.	6.065,15
De Recursos de Otros Entes.	0,00
Por Movimientos Internos	150.080,22
De Operaciones Comerciales	0,00
Por diferencias de redondeo del Euro	0,00
<b>TOTAL PAGOS</b>	<b>1.164.545,16</b>
Existencias a fin del periodo	649.735,57

SEBASTIAN CAÑADAS GALLARDO (1 de 3)  
 Presidente  
 Fecha Firma: 12/05/2021  
 HASH: 4fb6d70b689e31136050006d775c24a3

Ginés Mota Sandoval (2 de 3)  
 Secretario-Interventor  
 Fecha Firma: 12/05/2021  
 HASH: f8aa95d974ed5c3e87a6727bcc708a08

Leonor Bailén Girona (3 de 3)  
 Tesorera de CONVEGA  
 Fecha Firma: 12/05/2021  
 HASH: 672a47543a450b08cd63485e9eaa8902e



Cód. Validación: 6DTNC5FG3DE2T2SE5S9A | Verificación: <https://convega.sedelectronica.es/>  
 Documento firmado electrónicamente desde la plataforma esPublico Gestiona | Página 1 de 4

<b>ACTA DE ARQUEO</b>	PRESUPUESTO	2020	Periodo desde	1/1	a 31/12
-----------------------	-------------	------	---------------	-----	---------

ORD.	Descripción del Ordinal Nº Cuenta	SALDO INICIAL	ANTERIOR		PERIODO			EXISTENCIAS
			INGRESOS	PAGOS	E. INICIAL	INGRESOS	PAGOS	
001	Caja. Malecón del Soto, 1	0,01			0,01	80,22	80,22	0,01
201	Cta Banco Sabadell Orih <i>ES-34-00811455090001075108</i>	496.006,16			496.006,16	663.429,12	823.707,37	335.727,91
203	Cta. Cursos FPO SERVE <i>ES-17-00811455090001075317</i>	92.407,08			92.407,08	139.889,70	78.682,57	153.614,21
205	Depósito Banco Sabadell <i>ES-27-0081145509000105913</i>							
301	Cta Cajamar Alicante <i>ES-86-30582592022732000011</i>	10.243,44			10.243,44	150.150,00		160.393,44
305	Depósito Cajamar Alican <i>ES-04-30582592063810000897</i>	150.000,00			150.000,00		150.000,00	
901	Cuenta en formalización							
	Totales . . . . .	748.656,69			748.656,69	953.549,04	1.052.470,16	649.735,57

<b>ACTA DE ARQUEO</b>	PRESUPUESTO	2020	Periodo desde	1/1	a 31/12
-----------------------	-------------	------	---------------	-----	---------

**ESTADO DEMOSTRATIVO DEL ACTA DE ARQUEO**

<b>INGRESOS</b>	INGRESOS BRUTOS	AJUSTES	INGRESOS LIQUIDOS
Existencia anterior al periodo	748.656,69		748.656,69
De Presupuesto de Ingresos, directos en Tesorería	803.068,82		803.068,82
Descontados en Pagos de Pto. Gastos	0,00	0,00	0,00
Descontados en Pagos No Presupuestarios	0,00	0,00	0,00
Descontados en Pagos por Dev. Ingresos	0,00	0,00	0,00
Descontados en Pagos de Recursos Otros Entes	0,00	0,00	0,00
Aplicaciones Definitivas de Ingresos Presupuestarios	0,00	0,00	0,00
De Operaciones No Presupuestarias, directos en Tesorería	0,00		0,00
Descontados en Pagos de Pto. Gastos	112.075,00	-112.075,00	0,00
Descontados en Pagos No Presupuestarios	0,00	0,00	0,00
Descontados en Pagos por Dev. Ingresos	0,00	0,00	0,00
Descontados en Pagos de Recursos Otros Entes	0,00	0,00	0,00
Ingresos de IVA Repercutido Deducible	0,00		0,00
Aplicaciones Provisionales de Ingresos	0,00		0,00
Aplicaciones Definitivas de Ingresos No Presupuestarios	0,00	0,00	0,00
Aplicaciones Definitivas de IVA Repercutido Deducible	0,00	0,00	0,00
Por Reintegros de Pagos, directos en Tesorería	400,00		400,00
Descontados en Pagos a Reintegros de Gastos	0,00	0,00	0,00
Aplicaciones Definitivas a Reintegros de Gastos	0,00	0,00	0,00
De Recursos de Otros Entes Públicos, directos en Tesorería	0,00	0,00	0,00
Aplicaciones Definitivas de Recursos de Otros Entes	0,00	0,00	0,00
Por Movimientos Internos de Tesorería	150.080,22		150.080,22
De Operaciones Comerciales	0,00		0,00
	Descuentos en Reintegros	0,00	0,00
<b>TOTAL INGRESOS</b>	<b>1.065.624,04</b>	<b>-112.075,00</b>	<b>953.549,04</b>
<b>Suman Existencias más INGRESOS</b>	<b>1.814.280,73</b>		<b>1.702.205,73</b>

<b>ACTA DE ARQUEO</b>	PRESUPUESTO	2020	Periodo desde	1/1	a	31/12
-----------------------	-------------	------	---------------	-----	---	-------

**ESTADO DEMOSTRATIVO DEL ACTA DE ARQUEO**

**PAGOS**

	PAGOS BRUTOS	AJUSTES	PAGOS LIQUIDOS
De Presupuesto, directos de Tesorería	896.631,36		896.631,36
De Operaciones No Presupuestarias, directos en Tesorería	111.768,43		111.768,43
Pagos de IVA Soportado Deducible en Gastos	0,00		0,00
Pagos de IVA Soportado en Oper. No Presupuestarias	0,00		0,00
Pagos de IVA Soportado en Dev. de Ingresos	0,00		0,00
Por descuentos No Presupuestarios en Reintegros de Gastos	0,00		0,00
Por descuentos No Presupuestarios en Reintegros de R.O.E.	0,00		0,00
Por Aplicaciones Definitivas de Ingresos	0,00	0,00	0,00
Por Devolución de Ingresos, directos de Tesorería	6.065,15		6.065,15
Descontados en Reintegros de Pagos de Pto. de Gastos	0,00	0,00	0,00
Descontados en Reintegros de Pagos de Recursos Otros Entes	0,00	0,00	0,00
De Recursos de Otros Entes Públicos	0,00		0,00
Por Movimientos Internos de Tesorería	150.080,22		150.080,22
De Operaciones Comerciales	0,00		0,00
	Descuentos en Pagos	-112.075,00	-112.075,00
<b>TOTAL PAGOS</b>	<b>1.164.545,16</b>	<b>-112.075,00</b>	<b>1.052.470,16</b>
Existencias a fin del periodo	649.735,57		649.735,57

El Sr. [REDACTED], en calidad de Apoderado de BANCO DE SABADELL, S.A., con domicilio social en Alicante, en Av. Óscar Esplá, 37,

## CERTIFICA:

Que, según consta en los registros del Banco, y salvo error u omisión, el día 31 de Diciembre de 2020, la cuenta número ES34 0081 1455 0900 0107 5108, SWIFT/BIC BSABESBBXXX, a nombre del titular C. DESAR. ECONOMICO CM. DE LA VEGA BAJA (CONVEGA), con número de identificación P5300007A, presenta un saldo acreedor de 335.727,91 EUR (TRESCIENTOS TREINTA Y CINCO MIL SETECIENTOS VEINTISIETE CON NOVENTA Y UN EUROS).

Y para que así conste, a petición del Sr./de la Sra. [REDACTED], se expide el presente en Alicante el día 04 de Enero de 2021.

Banco de Sabadell, S.A.  
p.p.



El Sr. [REDACTED], en calidad de Apoderado de BANCO DE SABADELL, S.A., con domicilio social en Alicante, en Av. Óscar Esplá, 37,

## CERTIFICA:

Que, según consta en los registros del Banco, y salvo error u omisión, el día 31 de Diciembre de 2020, la cuenta número ES17 0081 1455 0900 0107 5317, SWIFT/BIC BSABESBBXXX, a nombre del titular C. DESAR. ECONOMICO CM. DE LA VEGA BAJA (CONVEGA), con número de identificación P5300007A, presenta un saldo acreedor de 153.614,21 EUR (CIENTO CINCUENTA Y TRES MIL SEISCIENTOS CATORCE CON VEINTIUN EUROS).

Y para que así conste, a petición del Sr./de la Sra. [REDACTED], se expide el presente en Alicante el día 04 de Enero de 2021.

Banco de Sabadell, S.A.  
p.p.







La Oficina Virtual, como responsable de la Banca Electrónica de Cajamar Caja Rural, Sociedad Cooperativa de Crédito, Oficina 0990 OFICINA VIRTUAL.

**CERTIFICO:**

Que según consta en nuestros archivos, CONVEGA, con NIF - P5300007A, es, desde el 12/03/2014, TITULAR de la Cuenta Corriente cuyos datos se especifican a continuación:

<b>FECHA APERTURA:</b>	<b>12/03/2014</b>
<b>NÚMERO DE CUENTA:</b>	<b>IBAN ES11 3058 2607 1127 3250 0011</b>
<b>BIC:</b>	<b>CCRIES2AXXX</b>

Y que presenta, al día 31/12/2020 y a las 23:59 horas, los siguientes saldos:

<b>SALDO CONTABLE ACREEDOR: 160.393,44 EUR</b>
<b>SALDO DISPONIBLE ACREEDOR:    </b>

Y para que conste y surta efectos donde proceda, se expide el presente certificado, en a 20 de enero de 2021.

**Cajamar Caja Rural, Sociedad Cooperativa de Crédito  
P.P.**



Firmante: C=ES, O=CAJAMAR CAJA RURAL\, SOCIEDAD COOPERATIVA DE CRÉDITO, OU=CANALES E INNOVACION, OU=CAJAMAR CAJA RURAL  
Fecha de firma: 2021.01.20 07:53:04 Z  
Emisor del certificado: CN=AC CAMERFIRMA FOR LEGAL PERSONS - 2016, O=AC CAMERFIRMA S.A., OID.2.5.4.97=#0C0F564  
Numero de serie: 0x7FC0CF724A7768B564

**Asunto: Certificado saldo caja**

██████████ en calidad de Tesorera del *Consortio para el Desarrollo Económico de la Vega Baja* (Convega) con domicilio en calle Malecón del Soto, 12 de Rojales

**CERTIFICA:**

Que, a fecha 31 de diciembre de 2020, la cuenta con número de orden en contabilidad 001 "Malecón del Soto, 12 Rojales" presenta un saldo de un céntimo de euro (0,01 euro).

Y para que conste, a los efectos oportunos, se expide el siguiente certificado en Rojales a 12 de mayo de 2021.

**Fdo. Leonor Bailén Girona**  
Tesorera de CONVEGA



**Expediente n.º:** 37/2021  
**Auerdo de la Junta de Gobierno**  
**Procedimiento:** Cuenta General del Presupuesto 2020  
**Tipo de Informe:** Borrador [] Provisional [] Definitivo []

## ACUERDO DE LA JUNTA DE GOBIERNO DE APROBACIÓN DE LA CUENTA GENERAL DEL EJERCICIO 2020

**D. Ginés Mota Sandoval, Secretario-Interventor de este Consorcio, CERTIFICO, que en sesión ordinaria de la Junta de Gobierno de fecha 13 de mayo de 2021, con la presencia telemática de la mayoría absoluta de sus miembros, entre otros se adoptó el acuerdo del tenor literal siguiente:**

### º.- CUENTA GENERAL DEL EJERCICIO 2020.

Vista la Cuenta General del ejercicio 2020, junto con toda su documentación anexa a la misma, según la legislación vigente.

Teniendo en cuenta que este Consorcio esta adscrito a la Excm. Diputación Provincial de Alicante conforme a lo previsto en la disposición adicional vigésima de la Ley 30/1992, de 26 de noviembre, de Régimen Jurídico de las Administraciones Públicas y del Procedimiento Administrativo Común, introducida por la Ley 27/2013, de 27 de diciembre, de racionalización y sostenibilidad de la Administración Local. Y de conformidad con lo dispuesto en el artículo 22.2.e) de la Ley 7/1985, de 2 de abril, Reguladora de las Bases del Régimen Local.

La Junta de Gobierno, adopta por unanimidad el siguiente acuerdo:

**Primero.-** Aprobar la documentación comprensiva de la Cuenta General del ejercicio 2020. La Cuenta General de la Entidad está integrada por toda la documentación exigida por la Normativa vigente, según el detalle y el contenido que se señala a continuación:

- a) El Balance.
- b) La Cuenta del resultado económico-patrimonial.
- c) El estado de Liquidación del Presupuesto.
- d) La Memoria.
- e) Acta de arqueo de las existencias en Caja referidas a fin de ejercicio y las certificaciones de cada entidad bancaria de los saldos existentes en las mismas a favor de la entidad local, referidos a fin de ejercicio y agrupados por nombre o razón social de la entidad bancaria.

**Segundo.-** Remitir el presente acuerdo a la Excm. Diputación Provincial de Alicante para su oportuna tramitación conforme a lo previsto en la disposición adicional vigésima de la Ley 30/1992, de 26 de noviembre, de Régimen Jurídico de las Administraciones Públicas y del Procedimiento Administrativo Común, introducida por la Ley 27/2013, de 27 de diciembre, de racionalización y sostenibilidad de la Administración Local.

Y para que conste, a los efectos oportunos en el expediente de su razón, de orden y con el V.º B.º del Presidente, con la salvedad prevista en el artículo 206 del Reglamento de Organización, Funcionamiento y Régimen Jurídico de las Entidades Locales, aprobado por el Real Decreto 2568/1986, de 28 de noviembre, se expide la presente.

### DOCUMENTO FIRMADO ELECTRÓNICAMENTE

