

Consorcio para el Desarrollo Económico de la Vega Baja (CONVEGA)

Informe de auditor y cuentas anuales

del ejercicio 2017

INFORME DE AUDITOR INDEPENDIENTE EMITIDO CONFORME A NORMAS DE AUDITORÍA DEL SECTOR PÚBLICO

A la Intervención General de la Excm. Diputación Provincial de Alicante
por encargo del Presidente del Consorcio para el Desarrollo Económico de la Vega Baja (CONVEGA),

Opinión

Hemos llevado a cabo una revisión de auditoría de los estados y cuentas anuales adjuntas del Consorcio para el Desarrollo Económico de la Vega Baja (CONVEGA o el Consorcio), que comprenden la Liquidación del Presupuesto, el Balance a 31 de diciembre de 2017, la Cuenta de pérdidas y ganancias y la memoria correspondiente al ejercicio finalizado a esa fecha.

En nuestra opinión los estados y cuentas anuales adjuntas expresan, en todos los aspectos significativos, la imagen fiel del patrimonio y de la situación financiera de la entidad a 31 de diciembre de 2017, de sus resultados y de la ejecución del presupuesto correspondientes el ejercicio finalizado en esa fecha, de conformidad con el marco normativo de información financiera que resulta de aplicación (que se identifica en la nota 3.1 de la memoria) y, en particular, con los principios y criterios contables estén contenidos.

Normas de auditoría aplicadas

De conformidad con el artículo 220.3 del Real Decreto Legislativo 2/2004, de 5 de marzo, por el que se aprueba el texto refundido de la Ley Reguladora de las Haciendas Locales, los trabajos han sido desarrollados de acuerdo con las normas de auditoría del sector público; en concreto las dictadas por la Intervención General de la Administración del Estado con fecha 14 de febrero de 1997. Asimismo, de forma supletoria se han aplicado las Normas Internacionales de Auditoría aplicables al ámbito del Sector Público.

De acuerdo con la normativa que rige la actuación del Consorcio, la verificación de sus estados financieros anuales se encuentra dentro del ámbito de competencias de la Intervención General de la Excm. Diputación Provincial de Alicante. Por este motivo, y de conformidad con lo establecido en la disposición adicional segunda de la Ley de Auditoría de Cuentas, el trabajo de revisión realizado no tiene la naturaleza de auditoría de cuentas regulada en la Ley indicada ni se encuentra sujeta a la dicha norma.

Somos independientes de la Entidad, de conformidad con los requerimientos de ética, incluidos los de independencia, que son aplicables a nuestra auditoría de las cuentas anuales. En este sentido, no hemos prestado servicios diferentes al Consorcio ni han concurrido situaciones o circunstancias que, de acuerdo con lo establecido en la citada normativa reguladora, hayan afectado a la necesaria independencia de manera que se haya visto comprometida.

Consideramos que la evidencia de auditoría que hemos obtenido proporciona una base suficiente y adecuada para nuestra opinión.

Responsabilidad de la Junta de Gobierno en relación con las cuentas anuales

La Junta de Gobierno es responsable de la preparación y presentación fiel de las cuentas anuales adjuntas, de forma que expresen la imagen fiel del patrimonio, de la situación financiera y de los resultados del Consorcio, de conformidad con el marco normativo de información financiera que le es de aplicación, y del control interno que la dirección considere necesario para permitir la preparación de estos estados financieros libres de incorrección material, debido a fraude o error.

En la preparación de los estados financieros, la Junta de Gobierno es responsable de la valoración de la capacidad del Consorcio de continuar como empresa en funcionamiento, revelando, según corresponda, las cuestiones relacionadas con la Empresa en funcionamiento y utilizando el principio contable de empresa en funcionamiento salvo si la Junta de Gobierno tiene la intención de liquidar el Consorcio o de cesar sus operaciones, o si no existe ninguna otra alternativa realista.

Responsabilidad del auditor en relación con el informe emitido

Nuestros objetivos son obtener una seguridad razonable de que los estados y cuentas anuales en su conjunto están libres de incorrección material, debido a fraude o error, y emitir un informe que contiene nuestra opinión.

Seguridad razonable es un alto grado de seguridad, pero no garantiza que un trabajo de auditor realizado de conformidad con la normativa reguladora de la actividad de auditoría del Sector Público vigente en España siempre detecte una incorrección material cuando exista. Las incorrecciones pueden tener lugar por fraude o error y se consideran materiales si, individualmente o de forma agregada, se puede prever razonablemente que influyen en las decisiones económicas que los usuarios toman basándose en los estados y cuentas anuales.

En el Anexo I de este informe se incluye una descripción más detallada de nuestras responsabilidades en relación con la revisión de las cuentas anuales. Esta descripción que se encuentra a continuación es parte integrante de nuestro informe.

Trámite de alegaciones

Con fecha 26 de marzo de 2019 se emitió informe borrador con el fin de que se formularan las alegaciones que se estimaran oportunas. Una vez finalizado dicho plazo, no se han recibido alegaciones y se emite el presente informe definitivo.

Alicante, 10 de abril de 2019

GLOBAL & LOCAL AUDIT, S.L.



Firmado digitalmente
por [Redacted]
Fecha: 2019.04.10
11:34:46 +02'00'

Socio

Anexo I de nuestro informe de auditor

Adicionalmente al incluido en nuestro informe, en este Anexo incluimos nuestras responsabilidades respecto a la revisión de las cuentas anuales.

Responsabilidades del auditor en relación con la revisión de las cuentas anuales

Como parte de una revisión de conformidad con la normativa reguladora de la actividad de auditoría del Sector Público y las Normas Internacionales de Auditoría, aplicamos nuestro juicio profesional y mantenemos una actitud de escepticismo profesional durante todo el trabajo. También:

- Identificamos y valoramos los riesgos de incorrección material en los estados y cuentas anuales, debido a fraude o error, diseñamos y aplicamos procedimientos de auditoría para responder a dichos riesgos y obtenemos evidencia de auditoría suficiente y adecuada para proporcionar una base para en nuestra opinión. El riesgo de no detectar una incorrección material debido a fraude es más elevado que en el caso de una incorrección material debida a fraude es más elevado que en el caso de una incorrección material debida a error, ya que el fraude puede implicar colusión, falsificación, omisiones deliberadas, manifestaciones intencionadamente erróneas, o la elusión del control interno.
- Obtenemos conocimiento del control interno relevante para el trabajo con el fin de diseñar procedimientos de auditoría que sean adecuados en función de las circunstancias, y no con el fin de expresar una opinión sobre la eficacia del control interno de la entidad.
- Evaluamos si las políticas contables aplicadas son adecuadas y la razonabilidad de las estimaciones contables y la correspondiente información revelada por los responsables del Consorcio.
- Concluimos sobre si es adecuada la utilización, por parte de los responsables del Consorcio, del principio contable de empresa en funcionamiento y, basándonos en la evidencia de auditoría obtenida, concluimos sobre si existe o no una incertidumbre material relacionada con hechos o con condiciones que pueden generar dudas significativas sobre la capacidad del Consorcio para continuar como empresa en funcionamiento. Si concluimos que existe una incertidumbre material, se requiere que llamemos la atención en nuestro informe sobre la correspondiente información revelada en las cuentas anuales o, si dichas revelaciones no son adecuadas, que expresemos una opinión modificada. Nuestras conclusiones se basan en la evidencia de auditoría obtenida hasta la fecha de nuestro informe. Sin embargo, hechos o condiciones futuros pueden ser la causa de que el Consorcio deje de ser una empresa en funcionamiento.
- Evaluamos la presentación global, la estructura y el contenido de las cuentas anuales, incluida la información revelada, y si los estados y cuentas anuales representan las transacciones y hechos subyacentes de un modo que logran expresar la imagen fiel.
- Nos comunicamos con la dirección del Consorcio en relación con, entre otras cuestiones, el alcance y el momento de realización de los trabajos planificados y las observaciones significativas, así como cualquier deficiencia significativa del control interno que identificamos en el transcurso del trabajo.
- Entre los riesgos significativos que han sido objeto de comunicación a los responsables del Consorcio, determinamos los que han sido de la mayor significatividad en la revisión de las cuentas anuales del período actual y que son, en consecuencia, los riesgos considerados más significativos.



2017

Cuenta General de Convega
Consortio para el Desarrollo Económico de la Vega Baja



Introducción

El Consorcio para el Desarrollo Económico de la Vega Baja (Convega) ha formado la cuenta general del ejercicio económico 2017, que pone de manifiesto la gestión realizada en los aspectos económico, financiero, patrimonial y presupuestario, tal y como establece el artículo 208º del Texto Refundido de la Ley Reguladora de las Haciendas Locales, aprobado por Real Decreto Legislativo 2/2004, de 5 de marzo, las Entidades Locales.

El Pleno del Consorcio aprobó la Cuenta General del ejercicio 2017 en fecha 3 de mayo de 2018.

Con arreglo a lo dispuesto en la regla 45 y siguientes de la Orden HAP/1781/2013, de 20 de septiembre, por la que se aprueba la instrucción del modelo normal de contabilidad local, los documentos que integran la Cuenta Anual son los siguientes:

- El Balance.
- La Cuenta de Resultado Económico-Patrimonial.
- El Estado de Cambios en el Patrimonio Neto.
- El Estado de Flujos de Efectivo.
- El Estado de Liquidación del Presupuesto.
- El Estado de Liquidación del Presupuesto, resúmenes.
- La Memoria.

EJERCICIO 2017

BALANCE

CUENTAS	ACTIVO	NOTAS EN MEMORIA	EJ. 2017	EJ. 2016	CUENTAS	PATRIMONIO NETO Y PASIVO	NOTAS EN MEMORIA	EJ. 2017	EJ. 2016
	A) Activo no corriente					A) Patrimonio neto		544.297,22	702.187,94
	I) Inmovilizado intangible					II) Patrimonio generado		522.648,09	612.679,70
200,201,(2800),(2801)	1. Inversión en investigación y desarrollo				120	1. Resultados de ejercicios anteriores		612.679,70	941.578,68
203,(2803),(2903)	2. Propiedad industrial e intelectual				129	2. Resultado del ejercicio		-90.031,61	-328.898,98
206,(2806),(2906)	3. Aplicaciones informáticas					IV) Subvenciones recibidas pendientes de imputación a resultados		21.649,13	89.508,24
207,(2807),(2907)	4. Inversiones sobre activos utilizados en régimen de arrendamiento o cedidos					1. Subvenciones recibidas pendientes de imputación a resultados		21.649,13	89.508,24
208,209,(2809),(2909)	5. Otro inmovilizado intangible				130,131,132	C) Pasivo corriente		32.239,67	19.140,03
	II) Inmovilizado material					IV) Acreedores y otras cuentas a pagar a corto plazo		32.239,67	19.140,03
210,(2810),(2910),(2990)	1. Terrenos					1. Acreedores por operaciones de gestión		17.218,51	9.093,28
211,(2811),(2911),(2991)	2. Construcciones					3. Administraciones públicas		15.021,16	10.046,75
212,(2812),(2912),(2992)	3. Infraestructuras				4000,4010,411,4130				
213,(2813),(2913),(2993)	4. Bienes del patrimonio histórico				,416,4180,522				
214,215,216,217	5. Otro inmovilizado material				475,476,477				
,218,219,(2814),(2815)									
,(2816),(2817),(2818),(2819)									
,(2914),(2915),(2916),(2917)									
,(2918),(2919),(2999)									
2300,2310,232,233	6. Inmovilizado material en curso y anticipos								
,234,235,237,238									
,2390									
	III) Inversiones inmobiliarias								
220,(2820),(2920)	1. Terrenos								
221,(2821),(2921)	2. Construcciones								
2301,2311,2391	3. Inversiones inmobiliarias en curso y anticipos								
	IV) Patrimonio público del suelo								
240,(2840),(2930)	1. Terrenos								
241,(2841),(2931)	2. Construcciones								
243,244,248	3. En construcción y anticipos								
249,(2849),(2939)	4. Otro patrimonio público del suelo								
	V) Inversiones financieras a largo plazo en entidades del grupo, multigrupo y asociadas								
2500,2510,(2940)	1. Inversiones financieras en patrimonio de entidades de derecho público								
2501,2511,(259),(2941)	2. Inversiones financieras en patrimonio de sociedades								
2502,2512,(2942)	3. Inversiones financieras en patrimonio de otras entidades								
252,253,255,(295)	4. Créditos y valores representativos de deuda								
,(2960)									
257,258,(2961),(2962)	5. Otras inversiones financieras								
	VI) Inversiones financieras a largo plazo								
260,(269)	1. Inversiones financieras en patrimonio								
261,2620,2629,264	2. Créditos y valores representativos de deuda								
,266,267,(297),(2980)									
263	3. Derivados financieros								
268,27,(2981),(2982)	4. Otras inversiones financieras								

EJERCICIO 2017

BALANCE

CUENTAS	ACTIVO	NOTAS EN MEMORIA	EJ. 2017	EJ. 2016	CUENTAS	PATRIMONIO NETO Y PASIVO	NOTAS EN MEMORIA	EJ. 2017	EJ. 2016
	VII) Deudores y otras cuentas a cobrar a largo plazo								
2621,(2983)	1. Deudores y otras cuentas a cobrar a largo plazo								
	B) Activo corriente		576.536,89	721.327,97					
	I) Activos en estado de venta								
38,(398)	1. Activos en estado de venta								
	II) Existencias								
37	1. Activos construidos o adquiridos para otras entidades								
30,35,(390),(395)	2. Mercaderías y productos terminados								
31,32,33,34	3. Aprovisionamientos y otros								
,36,(391),(392),(393)									
,(394),(396)									
	III) Deudores y otras cuentas a cobrar		80.294,50	125.075,79					
4300,4310,4430,446	1. Deudores por operaciones de gestión		75.994,36	125.065,38					
,(4900)									
4301,4311,4431,440	2. Otras cuentas a cobrar		489,05	10,41					
,441,442,449,(4901)									
,550,555,558									
470,471,472	3. Administraciones públicas		3.811,09						
450,455,456	4. Deudores por administración de recursos por cuenta de otros entes públicos								
	IV) Inversiones financieras a corto plazo en entidades del grupo, multigrupo y asociadas								
530,531,(539),(594)	1. Inversiones financieras en patrimonio de entidades del grupo, multigrupo y asociadas								
4302,4312,4432,(4902)	2. Créditos y valores representativos de deuda								
,532,533,535,(595)									
,(5960)									
536,537,538,(5961)	3. Otras inversiones								
,(5962)									
	V) Inversiones financieras a corto plazo		26,89	174,75					
540,(549)	1. Inversiones financieras en patrimonio								
4303,4313,4433,(4903)	2. Créditos y valores representativos de deuda		26,89	174,75					
,541,542,544,546									
,547,(597),(5980)									
543	3. Derivados financieros								
545,548,565,566	4. Otras inversiones financieras								
,(5981),(5982)									
	VI) Ajustes por periodificación								
480,567	1. Ajustes por periodificación								
	VII) Efectivo y otros activos líquidos equivalentes		496.215,50	596.077,43					
577	1. Otros activos líquidos equivalentes								
556,570,571,573	2. Tesorería		496.215,50	596.077,43					
,574,575									

**EJERCICIO 2017
BALANCE**

Cuentas	Activo	Notas en Memoria	EJ. 2017	EJ. 2016	Cuentas	Patrimonio Neto y Pasivo	Notas en Memoria	EJ. 2017	EJ. 2016
TOTAL ACTIVO (A+B)			576.536,89	721.327,97	TOTAL PATRIMONIO NETO Y PASIVO (A+B+C)			576.536,89	721.327,97

**CUENTA DEL RESULTADO ECONÓMICO-PATRIMONIAL
EJERCICIO 2017**

CUENTAS	NOTAS EN MEMORIA	EJ.: 2017	EJ.: 2016
1. Ingresos tributarios y urbanísticos			
72,73 a) Impuestos			
740,742 b) Tasas			
744 c) Contribuciones especiales			
745,746 d) Ingresos urbanísticos			
2. Transferencias y subvenciones recibidas		742.438,14	236.147,51
a) Del ejercicio		336.659,69	228.513,95
751 a.1) Subvenciones recibidas para financiar gastos del ejercicio			
750 a.2) Transferencias		336.659,69	228.513,95
752 a.3) Subvenciones recibidas para cancelación de pasivos que no supongan financiación específica de un elemento patrimonial			
7530 b) Imputación de subvenciones para el inmovilizado no financiero			
754 c) Imputación de subvenciones para activos corrientes y otras		405.778,45	7.633,56
3. Ventas y prestaciones de servicios			
700,701,702,703 a) Ventas			
,704			
741,705 b) Prestación de servicios			
707 c) Imputación de ingresos por activos construidos o adquiridos para otras entidades			
71,7940,(6940) 4. Variación de existencias de productos terminados y en curso de fabricación y deterioro de valor			
780,781,782,783 5. Trabajos realizados por la entidad para su inmovilizado			
,784			
776,777 6. Otros ingresos de gestión ordinaria			
795 7. Excesos de provisiones			
A) TOTAL INGRESOS DE GESTIÓN ORDINARIA (1+2+3+4+5+6+7)		742.438,14	236.147,51
8. Gastos de personal		-655.681,07	-432.146,52
(640),(641) a) Sueldos, salarios y asimilados		-530.683,57	-432.146,52
(642),(643),(644),(645) b) Cargas sociales		-124.997,50	
(65) 9. Transferencias y subvenciones concedidas			
10. Aprovisionamientos			
(600),(601),(602),(605) a) Consumo de mercaderías y otros aprovisionamientos			
,(607),61			
(6941),(6942),(6943),7941 b) Deterioro de valor de mercaderías, materias primas y otros aprovisionamientos			
,7942,7943			
11. Otros gastos de gestión ordinaria		-197.434,24	-89.979,04
(62) a) Suministros y servicios exteriores		-197.434,24	-89.979,04
(63) b) Tributos			
(676) c) Otros			
(68) 12. Amortización del inmovilizado			
B) TOTAL GASTOS DE GESTIÓN ORDINARIA (8+9+10+11+12)		-853.115,31	-522.125,56

**CUENTA DEL RESULTADO ECONÓMICO-PATRIMONIAL
EJERCICIO 2017**

CUENTAS	NOTAS EN MEMORIA	EJ.: 2017	EJ.: 2016
	I. Resultado (ahorro o desahorro) de la gestión ordinaria (A+B)	-110.677,17	-285.978,05
	13. Deterioro de valor y resultados por enajenación del inmovilizado no financiero y activos en estado de venta		
(690),(691),(692),(693), ,(6948),790,791,792 ,793,7948,799 770,771,772,773	a) Deterioro de valor		
,774,(670),(671),(672), ,(673),(674)	b) Bajas y enajenaciones		
7531	c) Imputación de subvenciones para el inmovilizado no financiero		
	14. Otras partidas no ordinarias		
775,778	a) Ingresos		
(678)	b) Gastos		
	II. Resultado de las operaciones no financieras (I+13+14)	-110.677,17	-285.978,05
	15. Ingresos financieros	362,17	1.340,57
	a) De participaciones en instrumentos de patrimonio		3.415,82
7630	a.1) En entidades del grupo, multigrupo y asociadas		
760	a.2) En otras entidades		3.415,82
	b) De valores representativos de deuda, de créditos y de otras inversiones financieras	362,17	-2.075,25
7631,7632	b.1) En entidades del grupo, multigrupo y asociadas		
761,762,769,76454 ,(66454)	b.2) Otros	362,17	-2.075,25
	16. Gastos financieros		
(663)	a) Por deudas con entidades del grupo, multigrupo y asociadas		
(660),(661),(662),(669), ,76451,(66451)	b) Otros		
785,786,787,788 ,789	17. Gastos financieros imputados al activo		
	18. Variación del valor razonable en activos y pasivos financieros		
7646,(6646),76459,(66459)	a) Derivados financieros		
7640,7642,76452,76453 ,(6640),(6642),(66452),(66453)	b) Otros activos y pasivos a valor razonable con imputación en resultados		
7641,(6641)	c) Imputación al resultado del ejercicio por activos financieros disponibles para la venta		
768,(668)	19. Diferencias de cambio		
	20. Deterioro de valor, bajas y enajenaciones de activos y pasivos financieros	20.283,39	
796,7970,766,(6960), ,(6961),(6962),(6970),(666), ,7980,7981,7982,(6980), ,(6981),(6982),(6670)	a) De entidades del grupo, multigrupo y asociadas		

CUENTA DEL RESULTADO ECONÓMICO-PATRIMONIAL
EJERCICIO 2017

CUENTAS	NOTAS EN MEMORIA	EJ.: 2017	EJ.: 2016
765,7971,7983,7984 b) Otros ,7985,(665),(6671),6963, ,(6971),(6983),(6984),(6985) 755,756		20.283,39	
21. Subvenciones para la financiación de operaciones financieras			
III. Resultado de las operaciones financieras (15+16+17+18+19+20+21)		20.645,56	1.340,57
IV. Resultado (ahorro o desahorro) neto del ejercicio (II+ III)		-90.031,61	-284.637,48
+ Ajustes en la cuenta del resultado del ejercicio anterior			
Resultado del ejercicio anterior ajustado (IV+Ajustes)			-284.637,48

ESTADO DE CAMBIOS EN EL PATRIMONIO NETO

EJERCICIO 2017

	NOTAS EN MEMORIA	I. Patrimonio	II. Patrimonio generado	III. Ajustes por cambios de valor	IV. Subvenciones recibidas	TOTAL
PATRIMONIO NETO AL FINAL DEL EJERCICIO 2016		0,00	612.679,70	0,00	89.508,24	702.187,94
AJUSTES POR CAMBIOS DE CRITERIOS CONTABLES Y CORRECCIÓN DE ERRORES		0,00	0,00	0,00	0,00	0,00
PATRIMONIO NETO INICIAL AJUSTADO DEL EJERCICIO 2017 (A+B)		0,00	612.679,70	0,00	89.508,24	702.187,94
VARIACIONES DEL PATRIMONIO NETO EJERCICIO 2017		0,00	-90.031,61	0,00	-67.859,11	-157.890,72
1. Ingresos y gastos reconocidos en el ejercicio		0,00	-90.031,61	0,00	-67.859,11	-157.890,72
2. Operaciones patrimoniales con la entidad o entidades propietarias		0,00	0,00	0,00	0,00	0,00
3. Otras variaciones del patrimonio neto		0,00	0,00	0,00	0,00	0,00
PATRIMONIO NETO AL FINAL DEL EJERCICIO 2017 (C+D)		0,00	522.648,09	0,00	21.649,13	544.297,22

2. ESTADO DE INGRESOS Y GASTOS RECONOCIDOS

CUENTA P.G.C		NOTAS EN MEMORIA	2017	2016
129	I. Resultado económico patrimonial		-90.031,61	
	II. Ingresos y gastos reconocidos directamente en el patrimonio neto:			
	1. Inmovilizado no financiero			
920	1.1 Ingresos			
(820),(821),(822)	1.2 Gastos			
	2. Activos y pasivos financieros			
900,991	2.1 Ingresos			
(800),(891)	2.2 Gastos			
	3. Coberturas contables			
910	3.1 Ingresos			
(810)	3.2 Gastos			
94	4. Subvenciones recibidas		337.919,34	
	Total (1+2+3+4)		337.919,34	
	III. Transferencias a la cuenta del resultado económico patrimonial o al valor inicial de la partida cubierta:			
	1. Inmovilizado no financiero			
(823)	2. Activos y pasivos financieros			
(802),902,993	3. Coberturas contables			
(8110),9110	3.1 Importes transferidos a la cuenta del resultado económico patrimonial			
(8111),9111	3.2 Importes transferidos al valor inicial de la partida cubierta			
(84)	4. Subvenciones recibidas		-405.778,45	
	Total (1+2+3+4)		-405.778,45	
	IV. TOTAL ingresos y gastos reconocidos (I+II+III)		-157.890,72	

Estado de Cambios en el Patrimonio Neto

Operaciones Patrimoniales con la Entidad o Entidades Propietarias

EJERCICIO 2017

	NOTAS EN MEMORIA	2017	2016
1. Aportación patrimonial dineraria			
2. Aportación de bienes y derechos			
3. Asunción y condonación de la entidad o entidades propietarias			
4. Otras aportaciones de la entidad o entidades propietarias			
5. (-) Devolución de bienes y derechos			
6. (-) Otras devoluciones a la entidad o entidades propietarias			
TOTAL			

Estado de Cambios en el Patrimonio Neto

Otras Operaciones con la Entidad o Entidades Propietarias

EJERCICIO 2017

	NOTAS EN MEMORIA	2017	2016
I. Ingresos y gastos reconocidos directamente en la cuenta del resultado económico patrimonial (1+2+3)			
1. Transferencias y subvenciones			
1.1 Ingresos			
1.2 Gastos			
2. Prestación de servicio y venta de bienes			
2.1 Ingresos			
2.2 Gastos			
3. Otros			
3.1 Ingresos			
3.2 Gastos			
II. Ingresos y gastos reconocidos directamente en el patrimonio neto (1+2)			
1. Subvenciones recibidas			
2. Otros			
TOTAL (I+II)			

ESTADO DE FLUJOS DE EFECTIVO

EJERCICIO: 2017

Fecha Obtención 23/05/2018

Pág. 1

	NOTAS EN MEMORIA	2017	2016
I. Flujos de Efectivo de las actividades de Gestión		-99.861,93	-329.436,68
A) Cobros:		827.552,25	259.719,92
2. Transferencias y subvenciones recibidas		743.933,44	202.063,63
5. Intereses y dividendos cobrados		510,03	3.415,82
6. Otros Cobros		83.108,78	54.240,47
B) Pagos:		927.414,18	589.156,60
7. Gastos de personal		653.155,49	432.725,06
10. Otros gastos de gestión		191.834,59	99.362,86
13. Otros pagos		82.424,10	57.068,68
Flujos netos de efectivo por actividades de gestión (+A-B)		-99.861,93	-329.436,68
I) Cobros pendientes de aplicación		3.314,04	3.031,26
J) Pagos pendientes de Aplicación		3.314,04	3.031,26
VI. Incremento/Disminución Neta del Efectivo y Activos Líquidos equivalentes al efectivo (I+II+III+IV+V)		-99.861,93	-329.436,68
Efectivo y activos líquidos equivalentes al efectivo al inicio del ejercicio		596.077,43	925.514,11
Efectivo y activos líquidos equivalentes al efectivo al final del ejercicio		496.215,50	596.077,43

(2017)

ESTADO DE LIQUIDACIÓN DEL PRESUPUESTO

I. LIQUIDACIÓN DEL PRESUPUESTO DE GASTOS

APLICACIÓN PRESUP.		DESCRIPCIÓN	CRÉDITOS PRESUPUESTARIOS			GASTOS COMPROMET.	OBLIGACIONES RECONOCIDAS NETAS	PAGOS	OBLIGACIONES PENDIENTES DE PAGO A 31 DE DICIEMBRE	REMANENTES DE CRÉDITO
			INICIALES	MODIFICACIONES	DEFINITIVAS					
241	10100	Retribuciones básicas. Dirección-Gerencia	18.244,94		18.244,94	18.244,94	18.244,94	18.244,94		
241	10101	Otras remuneraciones. Dirección-Gerencia	23.779,98		23.779,98	23.779,98	23.779,98	23.779,98		
241	13000	Retribuciones Básicas. Personal Laboral Fijo.	48.576,24	18.663,31	67.239,55	42.212,78	42.212,78	42.212,78		25.026,77
241	13002	Otras Remuneraciones. Personal Laboral Fijo.	37.249,38	15.029,91	52.279,29	31.228,15	31.228,15	31.228,15		21.051,14
241	131	Personal Laboral Temporal.		489.568,98	489.568,98	124.745,32	124.745,32	124.395,31	350,01	364.823,66
241	142	OTRO PERSONAL TALLERES DE EMPLEO VEGA BAJA EMPLEO VERDE.		286.933,13	286.933,13	275.019,50	275.019,50	275.019,50		11.913,63
241	143	Otro Personal. Secretaría.	15.452,90		15.452,90	15.452,90	15.452,90	15.452,90		
241	16000	Cuotas Seguridad Social	43.745,71	217.653,57	261.399,28	124.997,50	124.997,50	116.045,34	8.952,16	136.401,78
241	162	GASTOS SOCIALES DEL PERSONAL.								
241	203	ARRENDAMIENTOS DE MAQUINARIA, INSTALACIONES Y UTILLAJE.		573,79	573,79	161,48	161,48	161,48		412,31
241	216	Mantenimiento Equipos Procesos de Información.	5.000,00	9.446,22	14.446,22	4.488,16	4.488,16	4.136,05	352,11	9.958,06
241	22000	Ordinario no Inventariable.	5.000,00	113.624,73	118.624,73	20.731,86	20.731,86	20.443,88	287,98	97.892,87
241	22001	PRENSA, REVISTAS, LIBROS Y OTRAS PUBLICACIONES.		6.000,00	6.000,00	10.610,20	10.610,20	10.610,20		-4.610,20
241	22101	Agua.	1.000,00	6.900,55	7.900,55	502,40	502,40	502,40		7.398,15
241	22104	VESTUARIO		1.474,17	1.474,17	6.186,60	6.186,60	6.186,60		-4.712,43
241	22110	PRODUCTOS DE LIMPIEZA Y ASEO.				621,69	621,69	621,69		-621,69
241	22111	SUMIN. DE REPUESTOS DE MAQUINARIA, UTILLAJE Y ELEMENTOS TPTE.		34.777,10	34.777,10	21.353,16	21.353,16	21.353,16		13.423,94
241	22200	Servicios de Telecomunicaciones.	5.500,00	9.340,94	14.840,94	5.493,40	5.493,40	5.493,40		9.347,54
241	22201	Postales.	2.000,00	366,53	2.366,53	1.581,99	1.581,99	1.435,90	146,09	784,54
241	223	TRANSPORTES.		6.792,21	6.792,21					6.792,21
241	224	Primas de Seguro.	1.500,00		1.500,00					1.500,00
241	22602	PUBLICIDAD Y PROPAGANDA.		5.100,00	5.100,00	1.452,00	1.452,00	363,00	1.089,00	3.648,00
241	22603	Publicación Diarios Oficiales.	200,00		200,00					200,00
241	22699	OTROS GASTOS DIVERSOS				19,20	19,20	19,20		-19,20
241	22799	Otros Trabajos de empresas y profesionales.	10.000,00	224.124,66	234.124,66	122.976,45	122.976,45	117.025,29	5.951,16	111.148,21
241	23010	Dietas del Personal Directivo.	600,00		600,00	44,90	44,90	44,90		555,10
241	23020	DEL PERSONAL NO DIRECTIVO.	800,00		800,00	124,90	124,90	124,90		675,10
241	23110	DEL PERSONAL DIRECTIVO.	600,00		600,00	488,30	488,30	438,30	50,00	111,70
241	23120	DEL PERSONAL NO DIRECTIVO.	800,00		800,00	597,55	597,55	557,55	40,00	202,45
241	626	Equipos para Procesos de Información.	1.862,82		1.862,82					1.862,82
		Suma	221.911,97	1.446.369,80	1.668.281,77	853.115,31	853.115,31	835.896,80	17.218,51	815.166,46

ESTADO DE LIQUIDACIÓN DEL PRESUPUESTO

(2017)

II. LIQUIDACIÓN DEL PRESUPUESTO DE INGRESOS

APLICACIÓN PRESUP.	DESCRIPCIÓN	PREVISIONES PRESUPUESTARIAS			DERECHOS RECONOCIDOS	DERECHOS ANULADOS	DERECHOS CANCELADOS	DERECHOS RECONOCIDOS NETOS	RECAUDACIÓN NETA	DERECHOS PENDIENTES DE COBRO A 31 DE DICIEMBRE	EXCESO / DEFECTO PREVISIÓN
		INICIALES	MODIFICACIONES	DEFINITIVAS							
43000	De la Seguridad Social por ILT										
45050	Conselleria de Economía (ADL)	14.700,00		14.700,00	13.965,00			13.965,00	13.965,00		-735,00
45051	Conselleria de Economía (TALLERES DE EMPLEO)		278.195,40	278.195,40	285.981,65			285.981,65	285.981,65		7.786,25
45052	Conselleria de Economía (ACCIONES OPEAS)		291.770,52	291.770,52							-291.770,52
45053	Conselleria de Economía (CURSOS FORMACION)		369.086,75	369.086,75	160.844,11	2.788,86		158.055,25	136.914,25	21.141,00	-211.031,50
45054	Conselleria de Economía (EMCORP)										
45055	Conselleria de Economía (PLANES INTEGRALES)										
45059	Conselleria de Economía (PACTO TERRITORIAL)		417.808,89	417.808,89	20.074,57			20.074,57		20.074,57	-397.734,32
45060	Conselleria de Economía (AFIC)										
45061	Conselleria de Economía (TALLER FORMACIÓN CONTRATACIÓN)										
46100	DE DIPUTACIÓN DE ALICANTE	90.000,00		90.000,00	90.000,00			90.000,00	90.000,00		
46201	Ayuntamiento de Orihuela	28.072,44		28.072,44	28.072,44			28.072,44	28.072,44		
46202	Ayuntamiento de Torreveja										
46203	Ayuntamiento de Callosa de Segura	6.251,76		6.251,76	6.251,76			6.251,76		6.251,76	
46204	Ayuntamiento de Almoradí	6.297,84		6.297,84	6.297,84			6.297,84	6.297,84		
46205	Ayuntamiento de Pilar de la Horadada	7.048,08		7.048,08	7.048,08			7.048,08	7.048,08		
46206	Ayuntamiento de Albuera	3.916,08		3.916,08	3.916,08			3.916,08		3.916,08	
46207	Ayuntamiento de Guardamar	5.133,96		5.133,96	5.133,96			5.133,96		5.133,96	
46208	Ayuntamiento de Rojales	5.755,32		5.755,32	5.755,32			5.755,32	5.755,32		
46209	Ayuntamiento de Dolores	2.442,96		2.442,96	2.442,96			2.442,96	2.442,96		
46210	Ayuntamiento de Cox	2.327,04		2.327,04	2.327,04			2.327,04	2.327,04		
46211	Ayuntamiento de Redován	2.457,00		2.457,00	2.457,00			2.457,00	2.457,00		
46212	Ayuntamiento de Benejúzar	1.910,16		1.910,16	1.910,16			1.910,16	1.910,16		
46213	Ayuntamiento de Catral	2.710,80		2.710,80	2.710,80			2.710,80	2.710,80		
	Suma	179.023,44	1.356.861,56	1.535.885,00	645.188,77	2.788,86		642.399,91	585.882,54	56.517,37	-893.485,09

ESTADO DE LIQUIDACIÓN DEL PRESUPUESTO

(2017)

II. LIQUIDACIÓN DEL PRESUPUESTO DE INGRESOS

APLICACIÓN PRESUP.	DESCRIPCIÓN	PREVISIONES PRESUPUESTARIAS			DERECHOS RECONOCIDOS	DERECHOS ANULADOS	DERECHOS CANCELADOS	DERECHOS RECONOCIDOS NETOS	RECAUDACIÓN NETA	DERECHOS PENDIENTES DE COBRO A 31 DE DICIEMBRE	EXCESO / DEFECTO PREVISIÓN
		INICIALES	MODIFICACIONES	DEFINITIVAS							
46214	Ayuntamiento de San Miguel de Salinas	2.557,44		2.557,44							-2.557,44
46215	Ayuntamiento de Rafal	1.369,80		1.369,80	1.369,80		1.369,80			1.369,80	
46216	Ayuntamiento de San Fulgencio	3.454,92		3.454,92	3.454,92		3.454,92			3.454,92	
46217	Ayuntamiento de Los Montesinos	1.315,44		1.315,44	1.315,44		1.315,44	1.315,44			
46218	Ayuntamiento de Formentera	1.142,28		1.142,28	1.142,28		1.142,28			1.142,28	
46219	Ayuntamiento de Granja de Rocamora	753,48		753,48	753,48		753,48	753,48			
46220	Ayuntamiento de Benijófar	1.274,76		1.274,76	1.274,76		1.274,76	1.274,76			
46221	Ayuntamiento de Jacarilla	652,68		652,68	652,68		652,68	652,68			
46222	Ayuntamiento de San Isidro	504,36		504,36	504,36		504,36			504,36	
46223	Ayuntamiento de Benferri	537,48		537,48	537,48		537,48	537,48			
46224	Ayuntamiento de Algorfa	1.049,04		1.049,04	1.049,04		1.049,04			1.049,04	
46225	Ayuntamiento de Daya Nueva	603,36		603,36	603,36		603,36	603,36			
46226	Ayuntamiento de Daya Vieja	127,44		127,44	127,44		127,44			127,44	
46227	Ayuntamiento de Bigastro	2.269,08		2.269,08	2.269,08		2.269,08			2.269,08	
48000	DE INSTITUCIONES SIN ÁNIMO DE LUCRO	22.276,97		22.276,97	17.125,00		17.125,00	17.125,00			-5.151,97
52000	Intereses de depósitos	3.000,00		3.000,00	510,03		510,03	510,03			-2.489,97
87000	PARA GASTOS GENERALES.										
87010	PARA GASTOS CON FINANCIACIÓN AFECTADA.		89.508,24	89.508,24							-89.508,24
	Suma	221.911,97	1.446.369,80	1.668.281,77	677.877,92	2.788,86	675.089,06	608.654,77	66.434,29		-993.192,71

ESTADO DE LIQUIDACIÓN DEL PRESUPUESTO

III. RESULTADO PRESUPUESTARIO

EJERCICIO 2017

CONCEPTOS	DERECHOS RECONOCIDOS NETOS	OBLIGACIONES RECONOCIDAS NETAS	AJUSTES	RESULTADO PRESUPUESTARIO
a. Operaciones corrientes	675.089,06	853.115,31		-178.026,25
b) Operaciones de capital				
1.Total operaciones no financieras (a+b)	675.089,06	853.115,31		-178.026,25
c) Activos financieros				
d) Pasivos financieros				
2. Total operaciones financieras (c+d)				
I. RESULTADO PRESUPUESTARIO DEL EJERCICIO (I=1+2)	675.089,06	853.115,31		-178.026,25
<u>AJUSTES</u>				
3. Créditos gastados financiados con remanente de tesorería para gastos generales				
4. Desviaciones de financiación negativas del ejercicio			404.878,05	
5. Desviaciones de financiación positivas del ejercicio			185.146,27	
II. TOTAL AJUSTES (II=3+4-5)			219.731,78	
RESULTADO PRESUPUESTARIO AJUSTADO (I+II)				41.705,53

Resumen Electrónico:

9fe98e768cee4f50e1890540f63c5b87

(2017)

ESTADO DE LIQUIDACIÓN DEL PRESUPUESTO DE GASTOS: RESUMEN POR CLASIFICACIÓN ECONÓMICA

Capítulo: 1 GASTOS DE PERSONAL.

ARTÍCULO	CONCEPTO SUBCONCEPTO	CRÉDITOS PRESUPUESTARIOS			GASTOS COMPROMET.	OBLIGACIONES RECONOCIDAS NETAS	PAGOS	OBLIGACIONES PENDIENTES DE PAGO A 31 DE DICIEMBRE	REMANENTES DE CRÉDITO
		INICIALES	MODIFICACIONES	DEFINITIVAS					
10	ÓRGANOS DE GOBIERNO Y PERSONAL DIRECTIVO.								
101	RETRIB. BÁSICAS Y OTRAS REMUNERACIONES DE PERSONAL DIRECTIVO								
10100	RETRIBUCIONES BÁSICAS.	18.244,94		18.244,94	18.244,94	18.244,94	18.244,94		
10101	OTRAS REMUNERACIONES.	23.779,98		23.779,98	23.779,98	23.779,98	23.779,98		
	Total Concepto	42.024,92		42.024,92	42.024,92	42.024,92	42.024,92		
	Total Artículo.	42.024,92		42.024,92	42.024,92	42.024,92	42.024,92		
13	PERSONAL LABORAL.								
130	LABORAL FIJO.								
13000	RETRIBUCIONES BÁSICAS.	48.576,24	18.663,31	67.239,55	42.212,78	42.212,78	42.212,78		25.026,77
13002	OTRAS REMUNERACIONES.	37.249,38	15.029,91	52.279,29	31.228,15	31.228,15	31.228,15		21.051,14
	Total Concepto	85.825,62	33.693,22	119.518,84	73.440,93	73.440,93	73.440,93		46.077,91
131	LABORAL TEMPORAL.								
131	LABORAL TEMPORAL.		489.568,98	489.568,98	124.745,32	124.745,32	124.395,31	350,01	364.823,66
	Total Concepto		489.568,98	489.568,98	124.745,32	124.745,32	124.395,31	350,01	364.823,66
	Total Artículo.	85.825,62	523.262,20	609.087,82	198.186,25	198.186,25	197.836,24	350,01	410.901,57
14	OTRO PERSONAL.								
142	OTRO PERSONAL TALLERES DE EMPLEO VEGA BAJA EMPLEO VERDE.								
142	OTRO PERSONAL TALLERES DE EMPLEO VEGA BAJA EMPLEO VERDE.		286.933,13	286.933,13	275.019,50	275.019,50	275.019,50		11.913,63
	Total Concepto		286.933,13	286.933,13	275.019,50	275.019,50	275.019,50		11.913,63
143	OTRO PERSONAL. Secretaría-Intervención								
143	OTRO PERSONAL. Secretaría-Intervención	15.452,90		15.452,90	15.452,90	15.452,90	15.452,90		
	Total Concepto	15.452,90		15.452,90	15.452,90	15.452,90	15.452,90		
	Total Artículo.	15.452,90	286.933,13	302.386,03	290.472,40	290.472,40	290.472,40		11.913,63

(2017)

ESTADO DE LIQUIDACIÓN DEL PRESUPUESTO DE GASTOS: RESUMEN POR CLASIFICACIÓN ECONÓMICA

Capítulo: 1 GASTOS DE PERSONAL.

ARTÍCULO	CONCEPTO SUBCONCEPTO	CRÉDITOS PRESUPUESTARIOS			GASTOS COMPROMET.	OBLIGACIONES RECONOCIDAS NETAS	PAGOS	OBLIGACIONES PENDIENTES DE PAGO A 31 DE DICIEMBRE	REMANENTES DE CRÉDITO
		INICIALES	MODIFICACIONES	DEFINITIVAS					
16	CUOTAS, PRESTACIONES Y GASTOS SOC. A CARGO DEL EMPLEADOR.								
	160 CUOTAS SOCIALES.								
	16000 SEGURIDAD SOCIAL.	43.745,71	217.653,57	261.399,28	124.997,50	124.997,50	116.045,34	8.952,16	136.401,78
	Total Concepto	43.745,71	217.653,57	261.399,28	124.997,50	124.997,50	116.045,34	8.952,16	136.401,78
	162 GASTOS SOCIALES DEL PERSONAL.								
	162 GASTOS SOCIALES DEL PERSONAL.								
	Total Concepto								
	Total Artículo.	43.745,71	217.653,57	261.399,28	124.997,50	124.997,50	116.045,34	8.952,16	136.401,78
	Total Capítulo	187.049,15	1.027.848,90	1.214.898,05	655.681,07	655.681,07	646.378,90	9.302,17	559.216,98

(2017)

ESTADO DE LIQUIDACIÓN DEL PRESUPUESTO DE GASTOS: RESUMEN POR CLASIFICACIÓN ECONÓMICA

Capítulo: 2 GASTOS CORRIENTES EN BIENES Y SERVICIOS.

ARTÍCULO	CONCEPTO SUBCONCEPTO	CRÉDITOS PRESUPUESTARIOS			GASTOS COMPROMET.	OBLIGACIONES RECONOCIDAS NETAS	PAGOS	OBLIGACIONES PENDIENTES DE PAGO A 31 DE DICIEMBRE	REMANENTES DE CRÉDITO
		INICIALES	MODIFICACIONES	DEFINITIVAS					
20	ARRENDAMIENTOS Y CÁNONES.								
	203 ARRENDAMIENTOS DE MAQUINARIA, INSTALACIONES Y UTILLAJE.								
	203 ARRENDAMIENTOS DE MAQUINARIA, INSTALACIONES Y UTILLAJE.		573,79	573,79	161,48	161,48	161,48		412,31
	Total Concepto		573,79	573,79	161,48	161,48	161,48		412,31
	Total Artículo.		573,79	573,79	161,48	161,48	161,48		412,31
21	REPARACIONES, MANTENIMIENTO Y CONSERVACIÓN.								
	216 EQUIPOS PARA PROCESOS DE INFORMACIÓN.								
	216 EQUIPOS PARA PROCESOS DE INFORMACIÓN.	5.000,00	9.446,22	14.446,22	4.488,16	4.488,16	4.136,05	352,11	9.958,06
	Total Concepto	5.000,00	9.446,22	14.446,22	4.488,16	4.488,16	4.136,05	352,11	9.958,06
	Total Artículo.	5.000,00	9.446,22	14.446,22	4.488,16	4.488,16	4.136,05	352,11	9.958,06
22	MATERIAL, SUMINISTROS Y OTROS.								
	220 MATERIAL DE OFICINA.								
	22000 ORDINARIO NO INVENTARIABLE.	5.000,00	113.624,73	118.624,73	20.731,86	20.731,86	20.443,88	287,98	97.892,87
	22001 PRENSA, REVISTAS, LIBROS Y OTRAS PUBLICACIONES.		6.000,00	6.000,00	10.610,20	10.610,20	10.610,20		-4.610,20
	Total Concepto	5.000,00	119.624,73	124.624,73	31.342,06	31.342,06	31.054,08	287,98	93.282,67
	221 SUMINISTROS.								
	22101 AGUA.	1.000,00	6.900,55	7.900,55	502,40	502,40	502,40		7.398,15
	22104 VESTUARIO.		1.474,17	1.474,17	6.186,60	6.186,60	6.186,60		-4.712,43
	22110 PRODUCTOS DE LIMPIEZA Y ASEO.				621,69	621,69	621,69		-621,69
	22111 SUMIN. DE REPUESTOS DE MAQUINARIA, UTILLAJE Y ELEMENTOS TPTE.		34.777,10	34.777,10	21.353,16	21.353,16	21.353,16		13.423,94
	Total Concepto	1.000,00	43.151,82	44.151,82	28.663,85	28.663,85	28.663,85		15.487,97
	222 COMUNICACIONES.								

(2017)

ESTADO DE LIQUIDACIÓN DEL PRESUPUESTO DE GASTOS: RESUMEN POR CLASIFICACIÓN ECONÓMICA

Capítulo: 2 GASTOS CORRIENTES EN BIENES Y SERVICIOS.

ARTÍCULO	CONCEPTO SUBCONCEPTO	CRÉDITOS PRESUPUESTARIOS			GASTOS COMPROMET.	OBLIGACIONES RECONOCIDAS NETAS	PAGOS	OBLIGACIONES PENDIENTES DE PAGO A 31 DE DICIEMBRE	REMANENTES DE CRÉDITO
		INICIALES	MODIFICACIONES	DEFINITIVAS					
22200	SERVICIOS DE TELECOMUNICACIONES.	5.500,00	9.340,94	14.840,94	5.493,40	5.493,40	5.493,40		9.347,54
22201	POSTALES.	2.000,00	366,53	2.366,53	1.581,99	1.581,99	1.435,90	146,09	784,54
	Total Concepto	7.500,00	9.707,47	17.207,47	7.075,39	7.075,39	6.929,30	146,09	10.132,08
223	TRANSPORTES.								
223	TRANSPORTES.		6.792,21	6.792,21					6.792,21
	Total Concepto		6.792,21	6.792,21					6.792,21
224	PRIMAS DE SEGUROS.								
224	PRIMAS DE SEGUROS.	1.500,00		1.500,00					1.500,00
	Total Concepto	1.500,00		1.500,00					1.500,00
226	GASTOS DIVERSOS.								
22602	PUBLICIDAD Y PROPAGANDA.		5.100,00	5.100,00	1.452,00	1.452,00	363,00	1.089,00	3.648,00
22603	PUBLICACIÓN EN DIARIOS OFICIALES.	200,00		200,00					200,00
22699	OTROS GASTOS DIVERSOS				19,20	19,20	19,20		-19,20
	Total Concepto	200,00	5.100,00	5.300,00	1.471,20	1.471,20	382,20	1.089,00	3.828,80
227	TRABAJOS REALIZADOS POR OTRAS EMPRESAS Y PROFESIONALES.								
22799	OTROS TRABAJOS REALIZADOS POR OTRAS EMPRESAS Y PROFES.	10.000,00	224.124,66	234.124,66	122.976,45	122.976,45	117.025,29	5.951,16	111.148,21
	Total Concepto	10.000,00	224.124,66	234.124,66	122.976,45	122.976,45	117.025,29	5.951,16	111.148,21
	Total Artículo.	25.200,00	408.500,89	433.700,89	191.528,95	191.528,95	184.054,72	7.474,23	242.171,94
23	INDEMNIZACIONES POR RAZÓN DEL SERVICIO.								
230	DIETAS.								
23010	DEL PERSONAL DIRECTIVO.	600,00		600,00	44,90	44,90	44,90		555,10
23020	DEL PERSONAL NO DIRECTIVO.	800,00		800,00	124,90	124,90	124,90		675,10
	Total Concepto	1.400,00		1.400,00	169,80	169,80	169,80		1.230,20
231	LOCOMOCIÓN.								

(2017)

ESTADO DE LIQUIDACIÓN DEL PRESUPUESTO DE GASTOS: RESUMEN POR CLASIFICACIÓN ECONÓMICA

Capítulo: 2 GASTOS CORRIENTES EN BIENES Y SERVICIOS.

ARTÍCULO	CONCEPTO SUBCONCEPTO	CRÉDITOS PRESUPUESTARIOS			GASTOS COMPROMET.	OBLIGACIONES RECONOCIDAS NETAS	PAGOS	OBLIGACIONES PENDIENTES DE PAGO A 31 DE DICIEMBRE	REMANENTES DE CRÉDITO
		INICIALES	MODIFICACIONES	DEFINITIVAS					
	23110 DEL PERSONAL DIRECTIVO.	600,00		600,00	488,30	488,30	438,30	50,00	111,70
	23120 DEL PERSONAL NO DIRECTIVO.	800,00		800,00	597,55	597,55	557,55	40,00	202,45
	Total Concepto	1.400,00		1.400,00	1.085,85	1.085,85	995,85	90,00	314,15
	Total Artículo.	2.800,00		2.800,00	1.255,65	1.255,65	1.165,65	90,00	1.544,35
	Total Capítulo	33.000,00	418.520,90	451.520,90	197.434,24	197.434,24	189.517,90	7.916,34	254.086,66

(2017)

ESTADO DE LIQUIDACIÓN DEL PRESUPUESTO DE GASTOS: RESUMEN POR CLASIFICACIÓN ECONÓMICA

Capítulo: 6 INVERSIONES REALES.

ARTÍCULO	CONCEPTO SUBCONCEPTO	CRÉDITOS PRESUPUESTARIOS			GASTOS COMPROMET.	OBLIGACIONES RECONOCIDAS NETAS	PAGOS	OBLIGACIONES PENDIENTES DE PAGO A 31 DE DICIEMBRE	REMANENTES DE CRÉDITO
		INICIALES	MODIFICACIONES	DEFINITIVAS					
62	INVERSIÓN NUEVA ASOCIADA AL FUNCIONAM OPERAT DE LOS SERV.								
	626 EQUIPOS PARA PROCESOS DE INFORMACIÓN.								
	626 EQUIPOS PARA PROCESOS DE INFORMACIÓN.	1.862,82		1.862,82					1.862,82
	Total Concepto	1.862,82		1.862,82					1.862,82
	Total Artículo.	1.862,82		1.862,82					1.862,82
	Total Capítulo	1.862,82		1.862,82					1.862,82
	Total	221.911,97	1.446.369,80	1.668.281,77	853.115,31	853.115,31	835.896,80	17.218,51	815.166,46

(2017)

ESTADO DE LIQUIDACIÓN DEL PRESUPUESTO DE GASTOS: RESUMEN POR CLASIFICACIÓN PROGRAMA

Área de Gasto : 2 ACTUACIONES DE PROTECCIÓN Y PROMOCIÓN SOCIAL.

POLÍTICA	GRUPO PROG. SUBPROGRAMA	CRÉDITOS PRESUPUESTARIOS			GASTOS COMPROMET.	OBLIGACIONES RECONOCIDAS NETAS	PAGOS	OBLIGACIONES PENDIENTES DE PAGO A 31 DE DICIEMBRE	REMANENTES DE CRÉDITO
		INICIALES	MODIFICACIONES	DEFINITIVAS					
24	FOMENTO DEL EMPLEO.								
	241 FOMENTO DEL EMPLEO.								
	241 FOMENTO DEL EMPLEO.	221.911,97	1.446.369,80	1.668.281,77	853.115,31	853.115,31	835.896,80	17.218,51	815.166,46
	Total Gr. Progra. . .	221.911,97	1.446.369,80	1.668.281,77	853.115,31	853.115,31	835.896,80	17.218,51	815.166,46
	Total Política	221.911,97	1.446.369,80	1.668.281,77	853.115,31	853.115,31	835.896,80	17.218,51	815.166,46
	Total Área de Gasto	221.911,97	1.446.369,80	1.668.281,77	853.115,31	853.115,31	835.896,80	17.218,51	815.166,46
	Total	221.911,97	1.446.369,80	1.668.281,77	853.115,31	853.115,31	835.896,80	17.218,51	815.166,46

(2017)

RESUMEN DE OBLIGACIONES RECONOCIDAS NETAS POR CLASIFICACIÓN PROGRAMA Y CAPÍTULO

ÁREA DE GASTO POLÍTICA GRUPO PROG.	CAPÍTULO								TOTAL
	1	2	3	4	6	7	8	9	
2 ACTUACIONES DE PROTECCIÓN Y PROMOCIÓN SOCIAL.									
24 FOMENTO DEL EMPLEO.									
241 FOMENTO DEL EMPLEO.	655.681,07	197.434,24							853.115,31
Total Política	655.681,07	197.434,24							853.115,31
Total Área de Gasto	655.681,07	197.434,24							853.115,31
Total	655.681,07	197.434,24							853.115,31

ESTADO DE LIQUIDACIÓN DEL PRESUPUESTO DE INGRESOS: RESUMEN POR CLASIFICACIÓN ECONÓMICA

(2017)

Capítulo: 4 TRANSFERENCIA CORRIENTES.

ARTÍCULO	CONCEPTO SUBCONCEPTO	PREVISIONES PRESUPUESTARIAS			DERECHOS RECONOCIDOS	DERECHOS ANULADOS	DERECHOS CANCELADOS	DERECHOS RECONOCIDOS NETOS	RECAUDACIÓN NETA	DERECHOS PENDIENTES DE COBRO A 31 DE DICIEMBRE	EXCESO / DEFECTO PREVISIÓN
		INICIALES	MODIFICACIONES	DEFINITIVAS							
43	DE LA SEGURIDAD SOCIAL.										
	430 De la Seguridad Social										
	43000 De la Seguridad Social por ILT										
	Total Concepto										
	Total Artículo.										
45	DE COMUNIDADES AUTÓNOMAS.										
	450 DE LA ADMINISTRACIÓN GENERAL DE LAS COMUNIDADES AUTÓNOMAS.										
	45050 CONSELLERIA DE EMPLEO (ADL)	14.700,00		14.700,00	13.965,00			13.965,00	13.965,00		-735,00
	45051 CONSELLERIA DE EMPLEO (TALLERES DE EMPLEO)		278.195,40	278.195,40	285.981,65			285.981,65	285.981,65		7.786,25
	45052 CONSELLERIA DE EMPLEO (ACCIONES OPEAS)		291.770,52	291.770,52							-291.770,52
	45053 CONSELLERIA DE EMPLEO (CURSOS FORMACION)		369.086,75	369.086,75	160.844,11	2.788,86		158.055,25	136.914,25	21.141,00	-211.031,50
	45054 CONSELLERIA DE EMPLEO (EMCORP)										
	45055 CONSELLERIA DE EMPLEO (PLANES INTEGRALES)										
	45059 CONSELLERIA DE EMPLEO (ACUERDO TERRITORIAL)		417.808,89	417.808,89	20.074,57			20.074,57		20.074,57	-397.734,32
	45060 CONSELLERIA DE INDUSTRIA (AFIC)										
	45061 CONSELLERIA DE EMPLEO (TALLER FORMACIÓN CONTRATACIÓN)										
	Total Concepto	14.700,00	1.356.861,56	1.371.561,56	480.865,33	2.788,86		478.076,47	436.860,90	41.215,57	-893.485,09
	Total Artículo.	14.700,00	1.356.861,56	1.371.561,56	480.865,33	2.788,86		478.076,47	436.860,90	41.215,57	-893.485,09
46	DE ENTIDADES LOCALES.										

ESTADO DE LIQUIDACIÓN DEL PRESUPUESTO DE INGRESOS: RESUMEN POR CLASIFICACIÓN ECONÓMICA

(2017)

Capítulo: 4 TRANSFERENCIA CORRIENTES.

ARTÍCULO	CONCEPTO SUBCONCEPTO	PREVISIONES PRESUPUESTARIAS			DERECHOS RECONOCIDOS	DERECHOS ANULADOS	DERECHOS CANCELADOS	DERECHOS RECONOCIDOS NETOS	RECAUDACIÓN NETA	DERECHOS PENDIENTES DE COBRO A 31 DE DICIEMBRE	EXCESO / DEFECTO PREVISIÓN
		INICIALES	MODIFICACIONES	DEFINITIVAS							
461	DE DIPUTACIÓN DE ALICANTE										
46100	DE DIPUTACIÓN DE ALICANTE	90.000,00		90.000,00	90.000,00			90.000,00	90.000,00		
	Total Concepto	90.000,00		90.000,00	90.000,00			90.000,00	90.000,00		
462	DE AYUNTAMIENTOS.										
46201	Excmo. Ayto. de Orihuela	28.072,44		28.072,44	28.072,44			28.072,44	28.072,44		
46202	Ayuntamiento de Orihuela										
46203	Excmo. Ayto. de Callosa de Segura	6.251,76		6.251,76	6.251,76			6.251,76		6.251,76	
46204	Excmo. Ayto. de Almoradí	6.297,84		6.297,84	6.297,84			6.297,84	6.297,84		
46205	Excmo. Ayto de Pilar de la Horadada	7.048,08		7.048,08	7.048,08			7.048,08	7.048,08		
46206	Excmo. Ayto de Albatera	3.916,08		3.916,08	3.916,08			3.916,08		3.916,08	
46207	Excmo. Ayto. de Guradamar	5.133,96		5.133,96	5.133,96			5.133,96		5.133,96	
46208	Excmo. Ayto. de Rojales	5.755,32		5.755,32	5.755,32			5.755,32	5.755,32		
46209	Excmo. Ayto de Dolores	2.442,96		2.442,96	2.442,96			2.442,96	2.442,96		
46210	Excmo. Ayto. de Cox	2.327,04		2.327,04	2.327,04			2.327,04	2.327,04		
46211	Excmo. Ayto. de Redován	2.457,00		2.457,00	2.457,00			2.457,00	2.457,00		
46212	Excmo. Ayto. de Benejuzar	1.910,16		1.910,16	1.910,16			1.910,16	1.910,16		
46213	Excmo. Ayto de Catral	2.710,80		2.710,80	2.710,80			2.710,80	2.710,80		
46214	Excmo. Ayto. de S.Miguel de Salinas	2.557,44		2.557,44							-2.557,44
46215	Excmo. Ayto. de Rafal	1.369,80		1.369,80	1.369,80			1.369,80		1.369,80	
46216	Excmo. Ayto. de San Fulgencio	3.454,92		3.454,92	3.454,92			3.454,92		3.454,92	
46217	Excmo. Ayto de Los Montesinos	1.315,44		1.315,44	1.315,44			1.315,44	1.315,44		
46218	Excmo. Ayto. de Formentera	1.142,28		1.142,28	1.142,28			1.142,28		1.142,28	

ESTADO DE LIQUIDACIÓN DEL PRESUPUESTO DE INGRESOS: RESUMEN POR CLASIFICACIÓN ECONÓMICA

(2017)

Capítulo: 4 TRANSFERENCIA CORRIENTES.

ARTÍCULO	CONCEPTO SUBCONCEPTO	PREVISIONES PRESUPUESTARIAS			DERECHOS RECONOCIDOS	DERECHOS ANULADOS	DERECHOS CANCELADOS	DERECHOS RECONOCIDOS NETOS	RECAUDACIÓN NETA	DERECHOS PENDIENTES DE COBRO A 31 DE DICIEMBRE	EXCESO / DEFECTO PREVISIÓN
		INICIALES	MODIFICACIONES	DEFINITIVAS							
	46219 Excmo. Ayto. de Granja de Rocamora	753,48		753,48	753,48			753,48	753,48		
	46220 Excmo. Ayto. de Benijófar	1.274,76		1.274,76	1.274,76			1.274,76	1.274,76		
	46221 Excmo. Ayto. de Jacarilla	652,68		652,68	652,68			652,68	652,68		
	46222 Excmo. Ayto de San Isidro	504,36		504,36	504,36			504,36		504,36	
	46223 Excmo. Ayto. de Benferri	537,48		537,48	537,48			537,48	537,48		
	46224 Excmo. Ayto. de Algorfa	1.049,04		1.049,04	1.049,04			1.049,04		1.049,04	
	46225 Excmo. Ayto. de Daya Nueva	603,36		603,36	603,36			603,36	603,36		
	46226 Excmo. Ayto. de Daya Vieja	127,44		127,44	127,44			127,44		127,44	
	46227 Excmo. Ayto. de Bigastro	2.269,08		2.269,08	2.269,08			2.269,08		2.269,08	
	Total Concepto	91.935,00		91.935,00	89.377,56			89.377,56	64.158,84	25.218,72	-2.557,44
	Total Artículo.	181.935,00		181.935,00	179.377,56			179.377,56	154.158,84	25.218,72	-2.557,44
48	DE FAMILIAS E INSTITUCIONES SIN FINES DE LUCRO.										
480	DE INSTITUCIONES SIN ÁNIMO DE LUCRO										
	48000 DE INSTITUCIONES SIN ÁNIMO DE LUCRO	22.276,97		22.276,97	17.125,00			17.125,00	17.125,00		-5.151,97
	Total Concepto	22.276,97		22.276,97	17.125,00			17.125,00	17.125,00		-5.151,97
	Total Artículo.	22.276,97		22.276,97	17.125,00			17.125,00	17.125,00		-5.151,97
	Total Capítulo	218.911,97	1.356.861,56	1.575.773,53	677.367,89	2.788,86		674.579,03	608.144,74	66.434,29	-901.194,50

ESTADO DE LIQUIDACIÓN DEL PRESUPUESTO DE INGRESOS: RESUMEN POR CLASIFICACIÓN ECONÓMICA

(2017)

Capítulo: 5 INGRESOS PATRIMONIALES.

ARTÍCULO	CONCEPTO SUBCONCEPTO	PREVISIONES PRESUPUESTARIAS			DERECHOS RECONOCIDOS	DERECHOS ANULADOS	DERECHOS CANCELADOS	DERECHOS RECONOCIDOS NETOS	RECAUDACIÓN NETA	DERECHOS PENDIENTES DE COBRO A 31 DE DICIEMBRE	EXCESO / DEFECTO PREVISIÓN
		INICIALES	MODIFICACIONES	DEFINITIVAS							
52	INTERESES DE DEPÓSITOS.										
	520 Intereses de depósitos										
	52000 INTERESES EN CUENTAS BANCARIAS	3.000,00		3.000,00	510,03			510,03	510,03		-2.489,97
	Total Concepto	3.000,00		3.000,00	510,03			510,03	510,03		-2.489,97
	Total Artículo.	3.000,00		3.000,00	510,03			510,03	510,03		-2.489,97
	Total Capítulo	3.000,00		3.000,00	510,03			510,03	510,03		-2.489,97

ESTADO DE LIQUIDACIÓN DEL PRESUPUESTO DE INGRESOS: RESUMEN POR CLASIFICACIÓN ECONÓMICA

(2017)

Capítulo: 8 ACTIVOS FINANCIEROS.

ARTÍCULO	CONCEPTO SUBCONCEPTO	PREVISIONES PRESUPUESTARIAS			DERECHOS RECONOCIDOS	DERECHOS ANULADOS	DERECHOS CANCELADOS	DERECHOS RECONOCIDOS NETOS	RECAUDACIÓN NETA	DERECHOS PENDIENTES DE COBRO A 31 DE DICIEMBRE	EXCESO / DEFECTO PREVISIÓN
		INICIALES	MODIFICACIONES	DEFINITIVAS							
87	REMANENTE DE TESORERÍA.										
	870 REMANENTE DE TESORERÍA.										
	87000 PARA GASTOS GENERALES.										
	87010 PARA GASTOS CON FINANCIACIÓN AFECTADA.		89.508,24	89.508,24							-89.508,24
	Total Concepto		89.508,24	89.508,24							-89.508,24
	Total Artículo.		89.508,24	89.508,24							-89.508,24
	Total Capítulo		89.508,24	89.508,24							-89.508,24
	Total	221.911,97	1.446.369,80	1.668.281,77	677.877,92	2.788,86		675.089,06	608.654,77	66.434,29	-993.192,71

(2017)

ESTADO DE LIQUIDACIÓN DEL PRESUPUESTO POR BOLSA DE VINCULACIÓN

I.LIQUIDACIÓN DEL PRESUPUESTO DE GASTOS POR BOLSAS DE VINCULACIÓN

BOLSA DE VINCULACIÓN			CRÉDITOS PRESUPUESTARIOS			GASTOS COMPROMET.	OBLIGACIONES RECONOCIDAS NETAS	PAGOS	OBLIGACIONES PENDIENTES DE PAGO A 31 DE DICIEMBRE	REMANENTES DE CRÉDITO
			INICIALES	MODIFICACIONES	DEFINITIVAS					
2	1		187.049,15	1.027.848,90	1.214.898,05	655.681,07	655.681,07	646.378,90	9.302,17	559.216,98
2	2		33.000,00	418.520,90	451.520,90	197.434,24	197.434,24	189.517,90	7.916,34	254.086,66
2	6		1.862,82		1.862,82					1.862,82
Suma			221.911,97	1.446.369,80	1.668.281,77	853.115,31	853.115,31	835.896,80	17.218,51	815.166,46

Memoria del ejercicio 2017

1. Organización

El Consorcio para el Desarrollo Económico de la Vega Baja (Convega), fue constituido el 3 de abril de 1997, al amparo de lo establecido en la legislación vigente, y, en especial, en los artículos 57º de la Ley 7/1.985, de 2 de abril, reguladora de las Bases de Régimen Local y 110º del Texto Refundido de las disposiciones legales vigentes en materia de Régimen Local, aprobado por Real Decreto Legislativo 781/1.986, de 18 de abril, reconociendo a la Excm. Diputación Provincial de Alicante facultades de coordinación de los municipios de su ámbito territorial y su patrocinio.

A fecha de hoy, y a resultas del nuevo marco legal que regula los Consorcios, a saber, la Ley 8/2010, de 23 de junio, de la Generalitat, de Régimen Local de la Generalitat Valenciana, dictada en virtud del título competencial atribuido por el artículo 49.1.8 del Estatut d'Autonomia de la Comunitat Valenciana, que atribuye a la Generalitat competencias en materia de Régimen Local y la Ley 27/2013, de 27 de diciembre, de racionalización y sostenibilidad de la Administración Local, por cuanto regula los consorcios como fórmula de cooperación local, y obliga a los mismos a su adscripción legal, se ha adaptado el marco estatutario para dar cumplimiento a los nuevos preceptos.

El Consorcio está integrado por la propia Excm. Diputación Provincial de Alicante y los Municipios de la Comarca de la Vega Baja de la Provincia de Alicante siguientes: Albatera, Algorfa, Almoradí, Benejúzar, Benferri, Benijófar, Bigastro, Callosa de Segura, Catral, Cox, Daya Nueva, Daya Vieja, Dolores, Formentera del Segura, Granja de Rocamora, Guardamar del Segura, Jacarilla, Los Montesinos, Orihuela, Pilar de la Horadada, Rafal, Redován, Rojales, San Fulgencio y San Isidro, sin perjuicio de los que puedan integrarse en el futuro conforme a las previsiones contenidas en los Estatutos.

El objeto del Consorcio es el funcionamiento coordinado de las Entidades Consorciadas en materia de desarrollo económico de la Comarca de la Vega Baja, para conseguir un mejor aprovechamiento de los recursos humanos y materiales de la misma, y dar respuesta adecuada a las necesidades de la zona, además y en todo caso, previo cumplimiento de los requisitos legales que procedan, las Entidades interesadas podrán acordar la prestación por el Consorcio de otros servicios de su competencia, los que asumirá éste, en la forma y condiciones que se establezcan en cada caso concreto.

Respecto a su capacidad jurídica, la Excm. Diputación Provincial Alicante y los Ayuntamientos que lo componen íntegramente, reconocen a este Consorcio Provincial de ámbito comarcal, - constituido al amparo de lo dispuesto en el art. 87º de la Ley de bases de Régimen local y 110º del Real Decreto Legislativo 781/1.986, de 18 de abril -, su naturaleza de Entidad Local con personalidad jurídica propia e independiente de las Entidades Locales que lo componen y

por tanto gozando de la condición prevista en el art. 2,2º de la Ley 30/1.992, de 26 de noviembre, del Procedimiento y Régimen Común de las Administraciones Públicas.

A efectos de lo dispuesto en la Disposición Adicional Novena de la Ley 27/2013, de 27 de diciembre, de racionalización y sostenibilidad de la Administración Local, este Consorcio queda adscrito a la Excm. Diputación Provincial de Alicante.

Por cuanto al régimen al que quedarán sometidas las relaciones jurídicas con terceros derivadas de las actividades del Consorcio, este será el mismo que posee la Entidad de adscripción, a saber, la Excm. Diputación Provincial de Alicante.

El Consorcio se constituyó por tiempo indefinido y su disolución tendrá lugar en los casos establecidos por estos Estatutos, y en la forma y requisitos preceptuados que establece la normativa de Régimen Local.

Convega tiene su sede en la Oficina Comarcal de la Excm. Diputación Provincial de Alicante en Rojales, sita en el número doce de la calle Malecón del Soto, u otras dependencias facilitadas por la Institución Provincial. Los órganos de gobierno y administración del Consorcio se ubicarán en la oficina comarcal que la Excm. Diputación Provincial de Alicante posee en el municipio de Rojales. Las sesiones del Pleno se realizarán -por norma general- en la sede administrativa del Consorcio; no obstante, el Pleno podrá, en la forma que disponga, celebrar sus sesiones en cualquiera de las sedes de las Entidades Consorciadas, puestas a disposición del mismo.

En relación con su organización interna, los órganos de Gobierno y administración del Consorcio son el Pleno, la Junta de Gobierno, el Presidente y sus Vicepresidentes. El Pleno es el órgano supremo del Consorcio al que personifica y representa con el carácter de Corporación de Derecho Público y está integrado por los siguientes miembros: El Presidente, que será el Ilmo. Sr. Presidente de la Excm. Diputación Provincial o Diputado en quien delegue, los Vicepresidentes, elegidos por el Pleno, de entre sus miembros y los Vocales, uno por cada una de las Entidades Consorciadas y el Secretario.

No obstante lo anterior, cuenta con una Junta de Gobierno que está integrada por el Presidente, los Vocales -que serán los siete Vicepresidentes elegidos por el Pleno, y de acuerdo con el orden que fije la Presidencia del Consorcio-, la Directora-Gerente y el Secretario-Interventor.

Respecto del personal del Consorcio, cuenta en su plantilla con: Una Directora-Gerente, un Secretario-Interventor, una Tesorera y dos Agentes de Empleo y Desarrollo Local, personal necesario para atender debidamente todos los servicios consorciados. La retribución del personal del Consorcio, en todo caso, se consigna en sus Presupuestos Ordinarios.

Para el ejercicio económico de 2017 el número medio de personal contratado asciende 40 trabajadores y alumnos-trabajadores, responsables de la ejecución de programas de empleo y formación concedidos a la Entidad mediante subvenciones de otras Administraciones Públicas y privadas, mayormente del SERVEF, dependiente de la Generalitat Valenciana.

En cuanto a la distribución por sexos, un 51% del personal contratado son mujeres y un 49% hombres.

Financiación de la entidad:

Las principales fuentes de financiación del Consorcio, para el cumplimiento de sus fines, son las aportaciones económicas de los Entes Consorciados y las subvenciones que recibe.

Las principales fuentes de ingresos de la entidad son:

Ingresos ordinarios:

Transferencias de otras administraciones: 99,92%

Se incluyen las aportaciones de los Ayuntamientos consorciados, la aportación de la Excm. Diputación Provincial de Alicante y las subvenciones destinadas a realizar Programas de Fomento de Empleo, Emprendimiento y Formación de la Generalitat Valenciana u otros organismos como el Centro Europeo de Empresas Innovadoras (CEEI) o la Federación Española de Municipios y Provincias (FEMP) y el Instituto de Juventud de España (INJUVE).

Otros ingresos: 0,08%

Capítulo 5 Ingresos Patrimoniales.

De los ingresos ordinarios se ha destinado un 23% a satisfacer los gastos de bienes corrientes y de servicios y un 77% a gastos de personal.

Cada Entidad consorciada se obliga a consignar en su Presupuesto la cantidad suficiente para atender a sus obligaciones económicas respecto del Consorcio, - cuotas ordinarias -, las cuales se ingresarán durante el primer trimestre natural de cada ejercicio en la Tesorería del mismo, cantidad que será la equivalente a la satisfecha durante el ejercicio inmediatamente anterior. El Pleno del Consorcio establecerá anualmente las cantidades que, en concepto de cuota, ha de ingresar cada Ayuntamiento consorciado para el ejercicio siguiente. Las aportaciones y compromisos económicos de los Entes Consorciados tendrán siempre la consideración de gastos obligatorios y preferentes para los mismos.

En caso de incumplimiento por los Entes Consorciados de sus obligaciones económicas respecto al Consorcio, una vez que estas deudas sean vencidas, líquidas y exigibles, las Entidades consorciadas facultan al Consorcio para compensar a su favor las aportaciones debidas con cualesquiera créditos que a favor de las mismas exista en el Estado, Generalidad Valenciana, Diputación Provincial de Alicante, y entidades de recaudación de ellos dependientes (SUMA, GESTIÓN TRIBUTARIA), durante el segundo trimestre natural del año. La sola presentación de la certificación del acuerdo del Pleno acreditativa de la distribución anual de cuotas, será título bastante para practicar las compensaciones procedentes, pues dicha aprobación se entiende como autorización al Consorcio para practicar en su caso dicha compensación.

Servicios:

El Consorcio para el Desarrollo Económico de la Vega Baja atiende a una población aproximada de 300.000 habitantes, suma de los habitantes de los municipios Consorciados.

Para ellos, la entidad presta servicios de fomento de empleo, formación y asesoramiento empresarial, entre otros, a través de distintos programas y proyectos de desarrollo local y comarcal.

Entidades dependientes:

El Consorcio no tiene entidades dependientes.

Entidades públicas en la que participa:

El Consorcio no participa en ninguna entidad pública.

El sistema contable es el adaptado a la Instrucción de Contabilidad para la Administración Local (ICAL) en el modelo NORMAL.

Memoria del ejercicio 2017

2. Gestión indirecta de servicios públicos

Las competencias de la entidad son las encomendadas en sus Estatutos, fundamentalmente el fomento del empleo. La labor de Convega se desarrolla a través de cinco áreas de actuación:

- ÁREA DE FORMACIÓN E INSERCIÓN SOCIO-LABORAL.

- Definición de itinerarios de inserción profesional.
- Bolsa de empleo comarcal.
- Intermediación laboral.
- Investigación de nuevos yacimientos de empleo.
- Servicio de información sobre la oferta formativa sobre la oferta formativa comarcal y provincial.
- Gestión de cursos y de programas de empleo y formación.
- Programas de empleo y formación.

-ÁREA DE ASESORAMIENTO PROFESIONAL Y EMPRESARIAL.

- Motivación al autoempleo.
- Información sobre las distintas formas jurídicas.
- Acompañamiento en la realización de planes de viabilidad.
- Asesoramiento y tutela en los trámites de constitución de empresas.
- Información sobre ayudas y subvenciones.

- ÁREA DE PROMOCIÓN COMARCAL.

- Promoción de la imagen de la comarca.
- Detección y potenciación de recursos naturales y culturales ociosos en la comarca.
- Promoción y difusión de los productos y servicios característicos de la comarca.

-ÁREA DE NUEVAS TECNOLOGÍAS.

- Fomento y promoción de las nuevas tecnologías de la información y la comunicación (TIC).

- Telecentro Vega Baja. Fomento del teletrabajo.
- Oficina de asesoramiento de comercio electrónico.
- Vivero de Tele-Emprendedores.

- ÁREA DE COMERCIO.

- Fomento de las iniciativas comerciales.
- Campañas de promoción y animación comercial.
- Promoción de la renovación y el desarrollo comercial de centros históricos en la comarca.
- Coordinación de las relaciones de los comerciantes y la administración autonómica y local.
- Fomento del asociacionismo.

Estos servicios son prestados de manera directa por el Consorcio con medios propios.

3. Bases de presentación de las cuentas

Los Principios Contables utilizados para la elaboración de estas cuentas anuales son los recogidos en el Modelo Normal de la Instrucción de Contabilidad Local, Orden HAP/1781/2013.

Memoria del ejercicio 2017

4. Normas de valoración

El criterio de amortización para los bienes superiores a 600 euros será el lineal, en las bases de ejecución del Presupuesto de 2017, aprobadas el 21 de noviembre de 2016 por el Pleno de la Entidad, se especifica que los elementos de importe igual o inferior a 600 euros no se amortizan y se consideran un gasto.

El Consorcio dispone de una relación detallada de bienes.

No ha sido necesario dotar provisiones de ningún tipo en este ejercicio.

En relación al **Balance**, se realizan las siguientes aclaraciones:

ACTIVO

B) Activo corriente.

I) Deudores y otras cuentas a cobrar.

2. Deudores por operaciones de gestión.

El importe de 75.994,36 euros corresponde a la diferencia entre los deudores, por operaciones del ejercicio corriente (66.434,29 euros) y de cerrados (356.391,82 euros), menos su deterioro de valor (346.831,75 euros). A continuación se desglosa cada uno de ellos:

Deuda presupuestaria de ejercicio corriente (66.434,29 euros):

ENTIDAD	CUANTÍA	CONCEPTO	NOTAS
Servicio Valenciano de Empleo y Formación (Servef)	20.074,57 €	Liquidación final EMPACT/2016/23/03	Cobrado el 16/02/2018
	5.103,00 €	Anticipo del 35% FMT99/2017/20/03	Cobrado el 16/02/2018
	3.645,00 €	Anticipo del 25% FMT99/2017/20/03	Cobrado el 16/02/2018
	2.126,25 €	Anticipo del 35% FMT99/2017/23/03	Cobrado el 16/02/2018
	1.518,75 €	Anticipo del 25% FMT99/2017/23/03	Cobrado el 16/02/2018
	5.103,00 €	Anticipo del 35% FMT99/2017/24/03	Cobrado el 16/02/2018
	3.645,00 €	Anticipo del 25% FMT99/2017/24/03	Cobrado el 16/02/2018
Subtotal	41.215,57 €		

ENTIDAD	CUANTÍA	CONCEPTO	NOTAS
Ayto. Albaterra	3.916,08 €	Cuota Convega 2017	Cobrado el 19/01/2018
Ayto. Algorfa	1.049,04 €	Cuota Convega 2017	Cobrado el 26/01/2018
Ayto. Bigastro	2.269,08 €	Cuota Convega 2017	Cobrado el 12/01/2018

Ayto. Callosa de Segura	6.251,76 €	Cuota Convega 2017	Cobrado el 06/03/2018
Ayto. Daya Vieja	127,44 €	Cuota Convega 2017	Cobrado el 23/03/2018
Ayto. Formentera del Segura	1.142,28 €	Cuota Convega 2017	Cobrado el 16/02/2018
Ayto. Guardamar del Segura	5.133,96 €	Cuota Convega 2017	Cobrado el 17/01/2018
Ayto. Rafal	1.369,80 €	Cuota Convega 2017	Cobrado el 02/01/2018
Ayto. San Fulgencio	3.454,92 €	Cuota Convega 2017	Cobrado el 31/01/2018
Ayto. San Isidro	504,36 €	Cuota Convega 2017	Cobrado el 17/01/2018
Subtotal	25.218,72 €		

Total	66.434,29 €
--------------	--------------------

Deuda presupuestaria de ejercicios cerrados (356.391,82 euros):

AYUNTAMIENTO	CUANTÍA	CONCEPTO	NOTAS
Albatera	11.748,24 €	Cuota Convega años 2010, 2011 y 2012.	Cuotas 2010 y 2011 cobradas el 09/03/2018.
Bigastro	17.875,51 €	Cuota Convega años 1997, 1998, 1999, 2000, 2001, 2002, 2003, 2004, 2005, 2006 y 2007.	
Callosa de Segura	102.188,55 €	Cuota Convega años 1997, 1998, 1999, 2000, 2001, 2002, 2003, 2005, 2006, 2007, 2008, 2009, 2010, 2011, 2012, 2013, 2014 y 2015.	
Orihuela	224.579,52 €	Cuota Convega años 2009, 2010, 2011, 2012, 2013, 2014, 2015 y 2017.	
Total	356.391,82 €		

Deterioro de valor de deudores (346.831,75 euros):

La cuantía estimada correspondiente al deterioro del valor de los deudores (346.831,75 euros) se ha calculado con la premisa de reflejar en contabilidad la imagen fiel de la tesorería de la entidad y para su cómputo se ha realizado un estudio individualizado sobre el comportamiento de pago de cada deudor y año, cuyos resultados se reflejan en las siguientes tablas:

Año 2009 y anteriores.	
Entidad	Total deuda
Ayto. Bigastro	17.875,51
Ayto. Callosa de Segura	64.677,99
Ayto. Orihuela	28.072,44
Total deuda	110.625,94 €
Dudoso cobro	110.625,94€

Año 2010	
Entidad	Total deuda
Ayto. Albatera	3.916,08
Ayto. Callosa de Segura	6.251,76
Ayto. Orihuela	28.072,44

Total deuda	38.240,28 €
Dudoso cobro	38.240,28 €

Año 2011	
Entidad	Total deuda
Ayto. Albatera	3.916,08
Ayto. Callosa de Segura	6.251,76
Ayto. Orihuela	28.072,44
Total deuda	38.240,28 €
Dudoso cobro	38.240,28 €

Año 2012	
Entidad	Total deuda

Ayto. Albaterra	3.916,08
Ayto. Callosa de Segura	6.251,76
Ayto. Orihuela	28.072,44
Total deuda	38.240,28 €
Dudoso cobro	28.680,21 €
Año 2013	
Entidad	Total deuda
Ayto. Callosa de Segura	6.251,76
Ayto. Orihuela	28.072,44
Total deuda	34.324,20 €
Dudoso cobro	34.324,20 €

Ayto. Rafal	1.369,80 €
Ayto. San Fulgencio	3.454,92
Ayto. San Isidro	504,36 €
Servicio Valenciano de Empleo y Formación (Servef)	41.215,57 €
Total	66.434,29 €
Dudoso cobro	0,00 €

Año 2014	
Entidad	Total deuda
Ayto. Callosa de Segura	6.251,76
Ayto. Orihuela	28.072,44
Total deuda	34.324,20 €
Dudoso cobro	34.324,20 €

Año 2015	
Entidad	Total deuda
Ayto. Callosa de Segura	6.251,76
Ayto. Orihuela	28.072,44
Total deuda	34.324,20 €
Dudoso cobro	34.324,20 €

Año 2016	
Entidad	Total deuda
Ayto. Orihuela	28.072,44
Total deuda	28.072,44 €
Dudoso cobro	28.072,44 €

Año 2017	
Entidad	Total deuda
Ayto. Albaterra	3.916,08
Ayto. Algorfa	1.049,04 €
Ayto. Bigastro	2.269,08 €
Ayto. Callosa de Segura	6.251,76 €
Ayto. Daya Vieja	127,44 €
Ayto. Formentera del Segura	1.142,28 €
Ayto. Guardamar del Segura	5.133,96 €

En la tabla siguiente se agrupan, por años, las cantidades consideradas de dudoso cobro, así como el importe consignado como provisión de saldos de dudoso cobro (367.115,14 euros):

Ejercicio	Derechos pendientes de cobro	Dudoso cobro
		Importe
2017	66.434,29	0,00
2016	28.072,44 €	28.072,44 €
2015	34.324,20 €	34.324,20 €
2014	34.324,20 €	34.324,20 €
2013	34.324,20 €	34.324,20 €
2012	38.240,28 €	28.680,21 €
2011	38.240,28 €	38.240,28 €
2010	38.240,28 €	38.240,28 €
2009 y anteriores	110.625,94 €	110.625,94€
TOTAL	422.826,11 €	346.831,75 €

Se ha tenido en cuenta que el deterioro de valor de deudores cumpla con lo establecido en **Bases de Ejecución del Presupuesto de 2017**, las cuales consideran dudoso cobro, en su base 54, aquellos derechos cuya antigüedad supere los dos años, así como los límites mínimos que establece el artículo 193 bis *Derechos de difícil o imposible recaudación*, introducido por el artículo segundo de la **Ley 27/2013, de 27 de diciembre, de racionalización y sostenibilidad de la Administración Local** en el Texto Refundido de la Ley reguladora de las Haciendas Locales, aprobado por Real Decreto Legislativo 2/2004, de 5 de marzo, que son los siguientes:

Saldo de dudoso cobro calculado según las Bases de Ejecución			
Ejercicio	Derechos pendientes de cobro	Dudoso cobro	
		Porcentaje	Importe
2017	66.434,29	0%	0,00 €
2016	28.072,44 €	0%	0,00 €
2015	34.324,20 €	100%	34.324,20 €
2014	34.324,20 €	100%	34.324,20 €
2013	34.324,20 €	100%	34.324,20 €
2012	38.240,28 €	100%	38.240,28 €
2011	38.240,28 €	100%	38.240,28 €
2010	38.240,28 €	100%	38.240,28 €
2009 y anteriores	110.625,94 €	100%	110.625,94 €
TOTAL	422.826,11 €		328.319,38 €

Límites mínimos Saldos Dudoso Cobro según la Ley 27/2013, de 27 de diciembre, de racionalización y sostenibilidad de la Administración Local

Ejercicio	Derechos pendientes de cobro	Dudoso cobro	
		Porcentaje	Importe
2017	66.434,29	0%	0,00 €
2016	28.072,44 €	25%	7.018,11 €
2015	34.324,20 €	25%	8.581,05 €
2014	34.324,20 €	50%	17.162,10 €
2013	34.324,20 €	75%	25.743,15 €
2012	38.240,28 €	75%	28.680,21 €
2011	38.240,28 €	100%	38.240,28 €
2010	38.240,28 €	100%	38.240,28 €
2009 y anteriores	110.625,94 €	100%	110.625,94 €
TOTAL	422.826,11 €		274.291,12 €

2. Otras cuentas a cobrar.

El saldo de 489,05 euros corresponde a pagos duplicados o excesivos reclamados y pendientes de su devolución.

Intereses y/o comisiones bancarias.	167,31
Agencia Tributaria. Retenciones IRPF a cuenta de la plantilla del Taller de Empleo.	263,65
Factura duplicada.	60,00
Nóminas excedidas por bajas laborales.	12,91
Devolución de un pago duplicado de ejercicios cerrados.	-14,82
Total	489,05

3. Administraciones públicas.

El saldo 3.811,09 euros corresponde a las prestaciones de la Seguridad Social a favor de Convega por las bajas laborales del personal del Taller de Empleo.

Seguridad social deudora por bajas del mes de octubre de 2017. Alu-trab Taller de Empleo.	664,74
Seguridad social deudora por bajas del mes de noviembre de 2017. Alu-trab Taller de Empleo.	906,54
Seguridad social deudora por bajas del mes de diciembre de 2017. Alu-trab Taller de Empleo	1.799,81
Seguridad social deudora por bajas del mes de diciembre de 2017. Personal directivo Taller de Empleo	440,00
Total	3.811,09

V) Inversiones financieras a corto plazo.

3. Créditos y valores representativos de deuda.

El importe de 26,89 euros corresponde a los intereses (0,08% TAE) del periodo comprendido desde el 12/10/2017 hasta el 31/12/2017 a favor del Consorcio por el depósito a plazo fijo de 150.000 euros. Estos intereses se han cobrado el 12 de enero de 2018 junto con los correspondientes al periodo del 1/1/2018 al 12/1/2018.

VII) Efectivo y otros activos líquidos equivalentes.

2. Tesorería.

- Cuenta corriente 1: 100.009,86 euros.
- Cuenta corriente 2: 236.093,66 euros.
- Cuenta corriente 3: 10.111,97 euros.
- Imposición a plazo fijo: 150.000 euros.
- Caja: 0,01 euros.
- **Total: 496.215,50 euros**

En relación a la Cuenta del Resultado Económico-Patrimonial, se realizan las siguientes aclaraciones:

PASIVO

A) Patrimonio neto.

II) Patrimonio generado.

1. Resultados de ejercicios anteriores.

Los resultados de ejercicios anteriores ascienden a 612.679,70 euros.

2. Resultados del ejercicio.

Según los resultados del ejercicio (ver Cuenta del Resultado Económico-Patrimonial), en 2017 se ha producido en el Consorcio un desahorro de 90.031,61 euros.

III) Subvenciones recibidas pendientes de imputación a resultados.

1. Subvenciones recibidas pendientes de imputación a resultados.

La norma de reconocimiento y valoración nº 18 *Transferencias y subvenciones* de la Orden HAP/1781/2013, de 20 de septiembre, por la que se aprueba la Instrucción de Contabilidad para el Modelo Normal, presenta importantes novedades con respecto al Plan General de Contabilidad Pública adaptado a la Administración Local que se aprobó mediante Orden EHA/4041/2004 de 23 de noviembre, que afectan tanto al modelo Normal como al Modelo Simplificado.

Por lo que respecta a las transferencias y subvenciones recibidas, el ingreso se reconocerá cuando exista un acuerdo individualizado de concesión a favor de la entidad, se hayan cumplido las condiciones asociadas a su disfrute y no existan dudas razonables sobre su percepción, sin perjuicio de la imputación presupuestaria.

En cuanto a su registro contable, las subvenciones recibidas no reintegrables se califican, con carácter general, como ingresos directamente imputados al patrimonio neto que posteriormente se trasladarán a la cuenta del resultado económico patrimonial de acuerdo con su finalidad; por ejemplo, cuando financian gastos, de forma correlacionada con los mismos, y cuando financien la adquisición de activos, en proporción a la vida útil o cuando se produzca su baja o enajenación.

La cantidad de **21.649,13 euros** corresponde al importe de las subvenciones recibidas pendientes de imputación a resultados. A continuación se desglosan las subvenciones registradas en el módulo de "Gestión de Subvenciones Recibidas" del programa contable:

Subvención	Descripción	Importe Subvención	Derechos reconocidos	Importe Imputado a Resultados	Importe Pendiente de Imputación
EMPA01/2016/77/03	Subvención AEDL	14.700,00	14.700,00	14.700,00	0,00
FCC99/2016/418/03	Formación para la Inserción "Dinamización de actividades de tiempo libre educativo infantil y juvenil" Benjúzar	38.167,50	20.226,16	20.226,16	17.941,34
EMPACE/2016/11/03	Programa de proyectos experimentales.	166.874,06	0,00	0,00	166.874,06
EMPACT/2016/23/03	Programa de diagnóstico del territorio.	20.074,57	20.074,57	19.989,59	84,98
FMT99/2016/27/03	Formación modular transversal "Control fitosanitario" Bigastro	9.072,00	7.028,31	7.028,31	2.043,69
FMT99/2016/28/03	Formación modular transversal "Control fitosanitario" Los Montesinos	9.072,00	4.285,41	4.285,41	4.786,59
FMT99/2016/29/03	Formación modular transversal "Control fitosanitario" Benjúzar	9.072,00	6.883,06	6.883,06	2.188,94
FCC99/2016/417/03	Formación para la Inserción "Marketing y Compraventa Internacional"	65.293,50	39.176,11	39.176,11	26.117,39
FCC99/2016/422/03	Formación para la Inserción "Organización y gestión de almacenes"	35.539,50	21.209,20	21.209,20	14.330,30
FCC99/2016/421/03	Formación para la Inserción "Promoción turística local e información al visitante" Redován	63.510,00	38.106,00	37.216,50	26.293,50
FOTAE/2016/9/03	Taller de Empleo "Vega Baja Empleo Verde III"	370.927,20	222.556,32	222.556,32	148.370,88
EMPA01/2017/110/03	Subvención AEDL.	3.675,00	3.675,00	3.675,00	0,00
EMPA01/2017/308/03	Subvención AEDL.	14.700,00	0,00	0,00	14.700,00
FCC99/2017/348/03	Formación para la Inserción "Actividades Auxiliares de Almacén" Los Montesinos	20.662,50	0,00	0,00	20.662,50
FCC99/2017/350/03	Formación para la Inserción "Organización y Gestión de Almacenes" Redován	35.539,50	0,00	0,00	35.539,50
FMT99/2017/21/03	Formación modular transversal "Manipulación de cargas con carretillas elevadoras" Los Montesinos	6.075,00	0,00	0,00	6.075,00
FMT99/2017/23/03	Formación modular transversal "Manipulación de cargas con carretillas elevadoras" Los Montesinos	6.075,00	3.645,00	252,15	5.822,85
EMPACE/2017/9/03	Programa de proyectos experimentales	239.999,87	0,00	0,00	239.999,87
FMT99/2017/20/03	Formación modular transversal "Control Fitosanitario" Benjúzar	14.580,00	8.748,00	20,25	14.559,75
FMT99/2017/22/03	Formación modular transversal "Control Fitosanitario". Bigastro	14.580,00	0,00	0,00	14.580,00
FMT99/2017/24/03	Formación modular transversal "Control Fitosanitario" Los Montesinos	14.580,00	8.748,00	193,95	14.386,05
ILPLD/2017/45/03	Orientación laboral, personas desempleadas de larga duración. CSE Crevillente	29.815,97	0,00	0,00	29.815,97
ILPLD/2017/100/03	Orientación laboral, personas desempleadas de larga duración. CSE Orihuela	149.079,84	0,00	0,00	149.079,84
ILPLD/2017/101/03	Orientación laboral, personas desempleadas de larga duración. CSE Torreveja	112.874,74	0,00	0,00	112.874,74
FCC99/2017/354/03	Formación para la Inserción "Actividades auxiliares en viveros, jardines y centros de jardinería" Benjúzar	27.972,00	0,00	0,00	27.972,00
FEMP-INJUVE	Plan Emprende Joven Vega Baja 2017	16.000,00	16.000,00	16.000,00	0,00
		1.508.511,75	435.061,14	413.412,01	1.095.099,74

Por lo tanto las subvenciones recibidas pendientes de imputación a resultados corresponden a los derechos reconocidos menos el importe imputado a resultados: 21.649,13 euros (435.061,14 euros - 413.412,01 euros).

C) Pasivo corriente.

IV) Acreedores y otras cuentas a pagar a corto plazo.

1. Acreedores por operaciones presupuestarias.

La cantidad de 17.218,51 euros corresponde a los siguientes conceptos:

- Facturas aprobadas en diciembre de 2017 que se pagan durante el primer trimestre de 2018 (7.916,34 euros).

Fase	Fecha	Aplicación	Importe	Texto Libre	Pago
ADO	29/12/2017	22799	3.240,00	Factura nº 18181. Curso "Dependiente de carnicería y charcutería"	03/01/2018
ADO	29/12/2017	216	352,11	Factura nº A11. Prestación de servicios de mantenimiento informático.	07/02/2018
ADO	31/12/2017	22799	111,15	Factura nº C7/2017. Póliza 40-5089802. Seguro de responsabilidad civil FMT99/2017/23/03	07/02/2018
ADO	31/12/2017	22799	60,00	Factura nº C8/2017. Póliza 30-1017200. Seguro de accidentes FMT99/2017/23/03	07/02/2018
ADO	31/12/2017	22799	1.850,00	Factura nº 1/2017. Servicios de docencia. Curso FMT99/2017/21/03.	07/02/2018
ADO	31/12/2017	22799	60,00	Factura nº C5/2017. Póliza nº 30-1017087. Seguro accidentes. Curso FMT99/2017/24/03	07/02/2018
ADO	31/12/2017	22799	111,17	Factura nº C6/2017. Póliza nº 40-5089799. Seguro responsabilidad civil. Curso FMT99/2017/24/03	07/02/2018
ADO	31/12/2017	22799	88,35	Factura nº C3/2017. Póliza nº 30-1017095. Seguro accidentes. Curso FCC99/2017/348/03	07/02/2018
ADO	31/12/2017	22799	200,99	Factura nº C4/2017. Póliza nº 40-5089800. Seguro responsabilidad civil. Curso FCC99/2017/348/03	07/02/2018
ADO	31/12/2017	22000	287,98	Factura nº 81. Material de papelería alumnado curso. FMT99/2017/21/03	07/02/2018
ADO	31/12/2017	22799	229,50	Factura nº 85. Manuales MF0432_1 Manipul. cargas carretilla elevadora. FMT99/2017/21/03	07/02/2018
ADO	31/12/2017	23110	90,00	Factura nº H-3371. Gastos de locomoción.	07/02/2018
ADO	31/12/2017	22201	146,09	Factura nº 4002191922. Servicios postales.	07/02/2018
ADO	31/12/2017	22602	363,00	Factura nº P0005611. Publicidad Curso FMT99/2017/24/03	09/03/2018
ADO	31/12/2017	22602	363,00	Factura nº P0005612. Publicidad Curso FCC99/2017/348/03	09/03/2018
ADO	31/12/2017	22602	363,00	Factura nº P0005613. Publicidad Curso FCC99/2017/354/03	09/03/2018
Total			7.916,34 euros		

2. Nóminas pendientes de pago a 31 de diciembre de 2017 del personal (350,01 euros) del Acuerdo Territorial para el Empleo y Desarrollo Local que iniciaron su actividad el 29 de diciembre de 2017.

	Salarios	Fecha de pago
Personal del Acuerdo Territorial. Inicio : 29/12/2017	350,01 euros	17/01/2018
Total	350,01 euros	

3. Seguridad Social a cargo de la Entidad devengada en diciembre de 2017 y pagada en enero de 2018 (8.952,16 euros).

	Seguridad social a cargo de la Entidad.	Fecha de pago
Alumnado trabajador. Taller de Empleo "Vega Baja Empleo Verde III".	669,28 euros	31/01/2018
Personal directivo, docente y de apoyo. Taller de Empleo "Vega Baja Empleo Verde III".	2.943,58 euros	31/01/2018
Personal de apoyo. Formación Profesional para la Inserción.	274,55 euros	31/01/2018
Personal técnico. Programas Empleo y Formación.	1.692,03 euros	31/01/2018
Personal de la estructura organizativa de Convega.	3.372,72 euros	31/01/2018
Total	8.952,16 euros	

3. Administraciones Públicas.

Esta cantidad corresponde a las retenciones a cargo del IRPF de los trabajadores devengadas en el último trimestre de 2017 y pagadas el 22 enero de 2018. También están incluidas las cuotas de los trabajadores a la Seguridad Social devengadas en el mes de diciembre de 2017 y pagadas a dicho organismo en enero de 2018.

Concepto	Importe	Notas
Retenciones IRPF de la plantilla. Último trimestre 2017.	12.101,83 euros	Pagado el 22/01/2018
Retenciones IRPF de profesionales (asesoría laboral).	107,57 euros	Pagado el 22/01/2018
Cuota de la Seguridad Social a cargo del trabajador/a de diciembre de 2017.	28.811,76 euros	Pagado el 31/01/2018
TOTAL	15.021,16 euros	

I. GESTIÓN ORDINARIA

A) INGRESOS DE GESTIÓN ORDINARIA.

2. Transferencias y subvenciones recibidas.

a) Del ejercicio.

a.2) Transferencias.

La cuantía de 336.659,69 euros corresponde a los siguientes derechos reconocidos netos del Capítulo 4 "Transferencias corrientes".

ENTIDAD	CONCEPTO	DERECHOS RECONOCIDOS
Excma. Diputación	Aportación 2017	90.000 euros
Ayuntamientos consorciados	Aportaciones 2017	89.377,56 euros
CEEI Valencia	Colaboración en materia de emprendimiento.	1.125 euros
Generalitat Valenciana	Liquidación final FOTAE/2015/48/03 Taller de Empleo "Vega Baja Turismo y Ocio II"	76.809,21 euros
	Liquidación final FOTAE/2015/49/03 Taller de Empleo "Vega Baja Empleo Verde II"	79.347,92 euros
TOTAL		336.659,69 €

c) Imputación de subvenciones para activos corrientes y otras.

Según lo dispuesto en la norma de reconocimiento y valoración *nº 18 Transferencias y subvenciones* de la Orden HAP/1781/2013, de 20 de septiembre, en cuanto al registro contable de las subvenciones recibidas, con carácter general, se trasladarán a la cuenta del resultado económico patrimonial de acuerdo con su finalidad; por ejemplo, cuando financian gastos, de forma correlacionada con los mismos, y cuando financien la adquisición de activos, en proporción a la vida útil o cuando se produzca su baja o enajenación.

Por lo tanto, en el ejercicio 2017 se ha imputado a resultados la cuantía de 405.778,45 euros que corresponde a los gastos derivados de los Programas de Empleo y Formación aprobados en 2017, cuyos derechos reconocidos se han contabilizado (413.412,01 euros), menos el importe imputado a resultados del ejercicio anterior (7.633,56 euros).

Los importes imputados a resultados se desglosan en la siguiente tabla:

ENTIDAD	CONCEPTO	IMPORTE IMPUTADO A RESULTADOS
Generalitat Valenciana	Subvención AEDL EMPA01/2016/77/03	14.700,00 euros
	Formación para la Inserción "Dinamización de actividades de tiempo libre educativo infantil y juvenil" FCC99/2016/418/03	20.226,16 euros
	Programa de diagnóstico del territorio. EMPACT/2016/23/03	19.989,59 euros
	Formación Modular Transversal "Control fitosanitario" Bigastro FMT99/2016/27/03	7.028,31 euros
	Formación Modular Transversal "Control fitosanitario" Los Montesinos FMT99/2016/28/03	4.285,41 euros
	Formación Modular Transversal "Control fitosanitario" Benejúzar FMT99/2016/29/03	6.883,06 euros
	Formación para la Inserción "Marketing y Compraventa Internacional" FCC99/2016/417/03	39.176,11 euros
	Formación para la Inserción "Organización y gestión de almacenes" FCC99/2016/422/03	21.209,20 euros
	Formación para la Inserción "Promoción turística local e información al visitante" FCC99/2016/421/03	37.216,50 euros
	Taller de Empleo "Vega Baja Empleo Verde III" FOTAE/2016/9/03	222.556,32 euros
	Subvención EMPA01/2017/110/03. Agente de Empleo y Desarrollo Local.	3.675,00 euros
	Formación Modular Transversal "Manipulación de cargas con carretillas elevadoras" FMT99/2017/23/03	252,15 euros
	Formación Modular Transversal "Control Fitosanitario". Benejúzar FMT99/2017/20/03	20,25 euros
	Formación Modular Transversal "Control Fitosanitario". Los Montesinos FMT99/2017/24/03	193,95 euros
	Plan Emprende Joven Vega Baja	16.000,00 euros
TOTAL IMPUTADO A RESULTADOS (2017+2016)		413.412,01 euros

ENTIDAD	CONCEPTO	IMPORTE IMPUTADO A RESULTADOS
Generalitat Valenciana	Subvención AEDL EMPA01/2016/77/03	4.410,00 euros
	Taller de Empleo "Vega Baja Empleo Verde III" FOTAE/2016/9/03	3.223,56 euros
TOTAL IMPUTADO A RESULTADOS (2016)		7.633,56 euros

DIFERENCIA: 405.778,45 EUROS >> IMPUTACIÓN DE SUBVENCIONES PARA ACTIVOS CORRIENTES Y OTRAS EN EL EJERCICIO 2017.

B) GASTOS DE GESTIÓN ORDINARIA.

7. Gastos de personal.

a) Sueldos, salarios y asimiliados.

El importe contabilizado en *Sueldos, salarios y asimilados* (530.683,57 euros) corresponde a las retribuciones básicas y otras remuneraciones del personal laboral fijo, del personal temporal que forma parte de la estructura organizativa del Consorcio, del personal temporal contratado para el desarrollo de los talleres de empleo y de Secretaría-Intervención.

Personal Laboral Fijo "Estructura organizativa"	115.465,85 euros
Personal Temporal "Estructura organizativa"	10.446,9 euros
Personal Taller de Empleo "Vega Baja Empleo Verde III"	275.019,5 euros
Personal "Plan Emprende Joven Vega Baja 2017"	4.979,4 euros
Personal "Acuerdo Territorial 2016"	96.150 euros
Personal "Acuerdo Territorial 2017"	350,01 euros
Personal "Acuerdo Territorial 2017"	75,04 euros
Personal de Apoyo "Formación Profesional para la Inserción"	12.743,97 euros
Secretaría-Intervención	15.452,9 euros
Total	530.683,57 euros

b) Cargas sociales

La cuantía de 124.997,50 euros corresponde a la seguridad social a cargo de la Entidad del total del personal contratado en el Consorcio.

8. Otros gastos de gestión ordinaria.

a) Suministros y servicios exteriores.

La cuantía de 197.434,24 euros corresponde a la totalidad de los gastos presupuestarios del Capítulo 2 "Gastos de bienes corrientes y de servicios". Ver su desglose en la *Liquidación del Presupuesto de Gastos*.

II. II. OPERACIONES FINANCIERAS

15. Ingresos financieros.

a) De participaciones en instrumentos de patrimonio.

La cuantía de 362,17 euros se desglosa como sigue:

Fecha	Importe	Concepto
12/01/2017	201,64	Intereses acreedores depósito a plazo fijo.
12/04/2017	197,26	Intereses acreedores depósito a plazo fijo.
12/07/2017	80,88	Intereses acreedores depósito a plazo fijo.
12/10/2017	30,25	Intereses acreedores depósito a plazo fijo.
31/12/2017	26,89	Periodificación intereses acreedores depósito plazo fijo correspondientes al periodo comprendido entre el 13 de octubre y el 31 de diciembre de 2017.
31/12/2017	-174,75	Anulación periodificación intereses acreedores depósito plazo fijo 2016.
Total	362,17 euros	

16. Deterioro de valor, bajas y enajenaciones de activos y pasivos financieros.

La cuantía de 20.283,39 euros corresponde a la diferencia entre los ejercicios 2016 y 2017 de la cuantía estimada en concepto de deterioro de valor de deudores del ejercicio corriente y de cerrados (367.115,14 euros - 346.831,75 euros).

En relación al Estado de Liquidación del Presupuesto, se realizan las siguientes aclaraciones:

El presupuesto de gastos y de ingresos del año 2017, que se elaboró inicialmente por un total de 221.911,97 euros de créditos, ha experimentado modificaciones de créditos durante el ejercicio debido a la incorporación de remanentes y a la generación de créditos por compromisos de ingresos.

INCORPORACIÓN DE REMANENTES

El 14 de marzo de 2017 se procedió a la incorporación de remanentes del ejercicio 2016 por un total de **774.535,41 euros** en el presupuesto de gastos y de ingresos.

GENERACIÓN DE CRÉDITOS POR COMPROMISOS DE INGRESOS

El 29 de diciembre de 2017 se procedió a la generación de créditos por compromisos de ingresos con motivo de las resoluciones positivas de aprobación, por parte del SERVEF, de tres cursos de Formación para la Inserción, cinco cursos de Formación Modular Transversal, la subvención destinada a fomentar los programas experimentales en el marco del Acuerdo Territorial para el Empleo y Desarrollo Local de la Vega Baja y el programa de Orientación Laboral a Parados de Larga Duración por un total de **671.834,39 euros**. El expediente de modificación de créditos se resume en la siguiente tabla:

Aumento de crédito en el Presupuesto de Ingresos			Aumento de crédito en el Presupuesto de Gastos		
Cap.	Concepto	Importe	Cap.	Concepto	Importe
4	Formación Modular Transversal "Control Fitosanitario" Benejúza FMT99/2017/20/03	14.580	1	Gastos de personal	497.460,51
4	Formación Modular Transversal "Control Fitosanitario" Bigastro FMT99/2017/22/03	14.580			
4	Formación Modular Transversal "Control Fitosanitario" Los Montesinos FMT99/2017/24/03	14.580			
4	Formación Modular Transversal "Manipulación de cargas con carretilla elevadora" Los Montesinos FMT99/2017/21/03	6.075			
4	Formación Modular Transversal "Manipulación de cargas con carretilla elevadora" Los Montesinos FMT99/2017/23/03	6.075			
4	Formación para la Inserción "Actividades auxiliares de almacén" Los Montesinos FCC99/2017/348/03	20.662,50			
4	Formación para la Inserción "Organización y gestión de almacenes" Redován FCC99/2017/350/03	35.539,50	2	Gastos de bienes corrientes y de servicios	174.373,88
4	Formación para la Inserción "Actividades auxiliares en viveros, jardines y centros de jardinería" Benejúzar FCC99/2017/354/03	27.972			
4	Programa de Orientación Laboral, Parados Larga Duración. Vega Baja Ámbito CSE Crevillente. ILPLD/2017/45/03	29.815,94			
4	Programa de Orientación Laboral, Parados Larga Duración. Vega Baja Ámbito CSE Orihuela. ILPLD/2017/100/03	149.079,84			
4	Programa de Orientación Laboral, Parados Larga Duración. Vega Baja Ámbito CSE Torreveja. ILPLD/2017/101/03	112.874,74			

4	Acuerdo Territorial para el Empleo y Desarrollo Local. Vega Baja. EMPACE/2017/9/03	239.999,87		
Total ingresos		671.834,39 €	Total gastos	671.834,39 €

Por lo tanto, el presupuesto de ingresos y gastos definitivo correspondiente al ejercicio 2017 asciende a la cantidad de **1.668.281,77 euros**, siendo su desglose por capítulos el siguiente:

Presupuesto de ingresos

Capítulo	Denominación	Previsiones Iniciales	Modificaciones	Previsiones Definitivas
4	Transferencias corrientes	218.911,97	1.356.861,56	1.575.773,53
5	Ingresos patrimoniales	3.000	0,00	3.000
8	Activos financieros	0,00	89.508,24	89.508,24
Total		221.911,97	1.446.369,80	1.668.281,77

Presupuesto de gastos

Capítulo	Denominación	Previsiones Iniciales	Modificaciones	Previsiones Definitivas
1	Gastos del personal	187.049,15	1.027.848,90	1.214.898,05
2	Gastos en bienes corrientes y servicios	33.000	418.520,90	451.520,90
6	Inversiones reales	1.862,82	0,00	1.862,82
Total		221.911,97	1.446.369,80	1.668.281,77

I. LIQUIDACIÓN DEL PRESUPUESTO DE GASTOS

El presupuesto de gastos del ejercicio 2017 asciende a la cantidad de **1.668.281,77 euros** y el importe de las obligaciones reconocidas netas a **853.115,31 euros** por lo que se puede concluir que el presupuesto de gastos se ha ejecutado en un 51%. El remanente de crédito, un 49% del presupuesto, se ha incorporado al Presupuesto de 2018 para hacer frente a los gastos de los Programas de Empleo y Formación iniciados en diciembre de 2017 y que continúan en el ejercicio 2018.

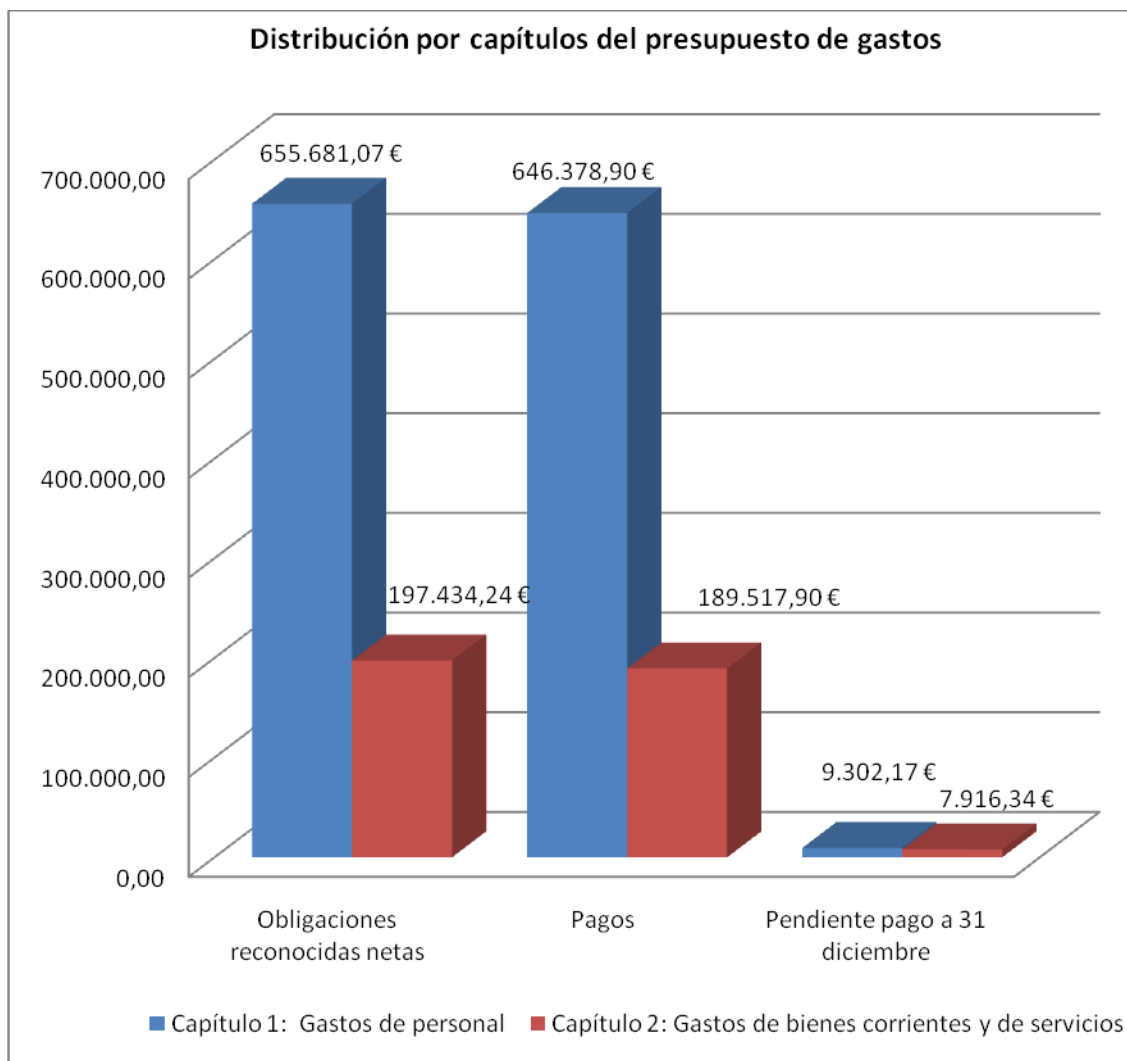
De las obligaciones reconocidas netas:

- Un 77% corresponde a gastos de personal, y se justifica por la propia actividad del Consorcio ya que, la formación ocupacional, el asesoramiento empresarial y la orientación laboral para la búsqueda de empleo, requieren un amplio número de profesionales especializados para su buen desarrollo, así como para la consecución de los objetivos de inserción laboral previstos en cada programa (655.681,07 euros).
- Un 23% corresponde a gastos de bienes corrientes y de servicios (197.434,24 euros).

En cuanto a los pagos conviene destacar que **Convega ha hecho frente al 98% de sus obligaciones**, quedando pendiente de pago a 31 de diciembre de 2017, un montante de 17.218,51 euros, correspondiente a cuotas de la Seguridad Social a cargo de la entidad del mes de diciembre de 2017 (8.952,16 €), nóminas del personal del Acuerdo Territorial que comenzó su actividad el 29 de diciembre de 2017 (350,01 euros) y facturas de gastos corrientes y de servicios (7.916,34 euros). La cuantía pendiente de pago se liquidó durante el primer trimestre de 2018.

En la siguiente tabla y gráfico, se muestran las obligaciones netas, los pagos y lo pendiente de pago agrupado por capítulos:

	Obligaciones reconocidas netas	%	Pagos	%	Pendiente pago a 31 diciembre	%
Capítulo 1: Gastos de personal	655.681,07	76,86	646.378,90	98,58	9.302,17	1,42
Capítulo 2: Gastos de bienes corrientes y de servicios	197.434,24	23,14	189.517,90	95,99	7.916,34	4,01
TOTAL	853.115,31	100	835.896,80	97,98	17.218,51	2,02



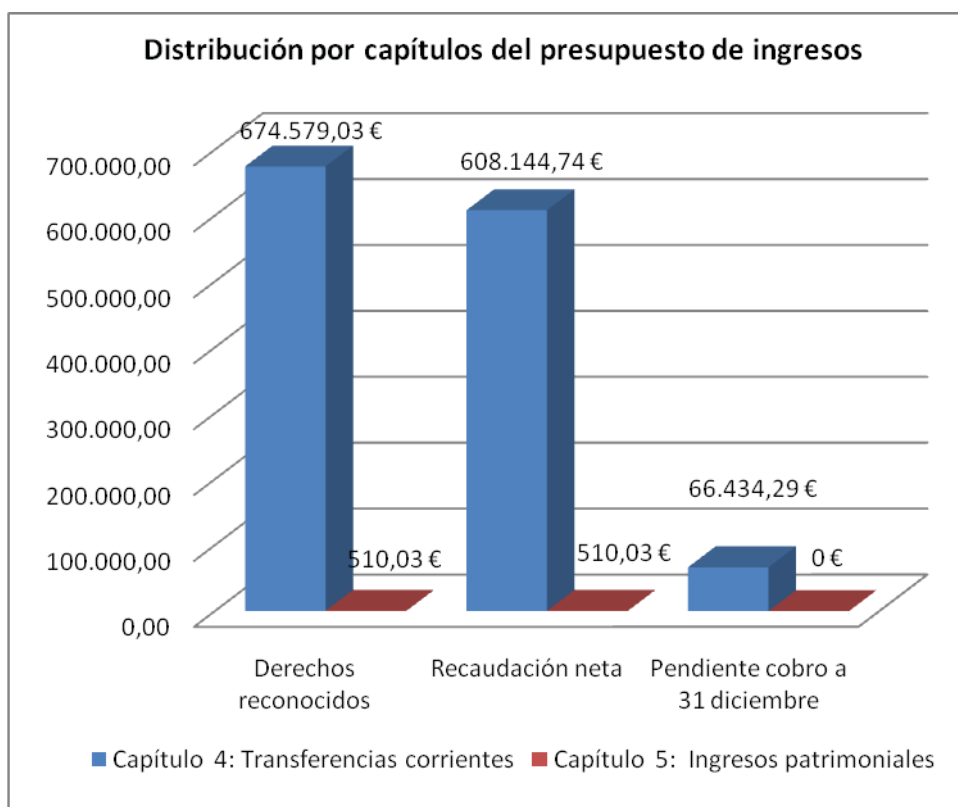
II. LIQUIDACIÓN DEL PRESUPUESTO DE INGRESOS

El presupuesto de ingresos correspondiente al ejercicio 2017 asciende a la cantidad de **1.668.281,77 euros** y el importe de los derechos reconocidos netos a **675.089,06 euros** por lo que se puede concluir que el presupuesto de ingresos se ha ejecutado en un 40%. El remanente de crédito, un 60% del presupuesto, se ha incorporado al Presupuesto de 2018.

De los derechos reconocidos en 2017 podemos concluir que:

- Un 99,92 % corresponde al *Capítulo 4 Transferencias corrientes* (674.579,03 euros). En este capítulo están incluidas las aportaciones de los Ayuntamientos, la aportación de la Excm. Diputación Provincial de Alicante, los Programas de Empleo y Formación del Servicio Valenciano de Empleo y Formación (Servef), la subvención de la Federación Española de Municipios y Provincias (FEMP) y el Instituto de la Juventud de España (INJUVE), y la colaboración con el Centro Europeo de Empresas Innovadoras de Valencia (CEEI).
- El resto corresponde al *Capítulo 5 Ingresos Patrimoniales* (510,03 euros).

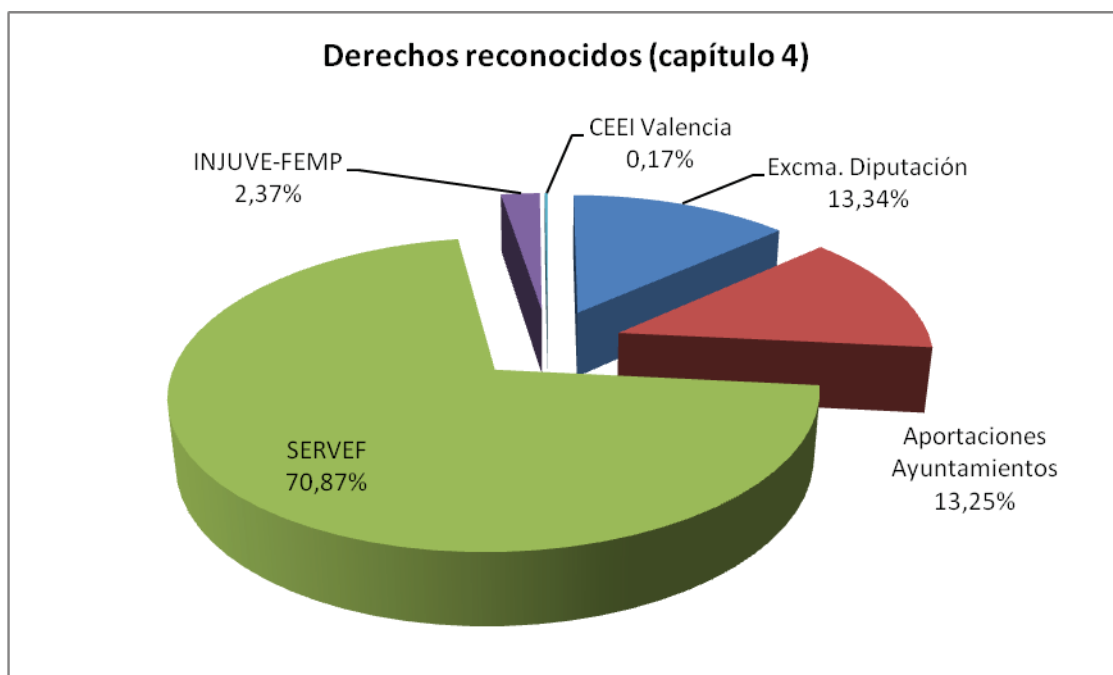
	Derechos reconocidos	%	Recaudación neta	%	Pendiente cobro a 31 diciembre	%
Capítulo 4: Transferencias corrientes	674.579,03	99,92	608.144,74	90,15	66.434,29	9,85
Capítulo 5: Ingresos patrimoniales	510,03	0,08	510,03	100	0	0
TOTAL	675.089,06	100	608.654,77	55,62	66.434,29	44,38

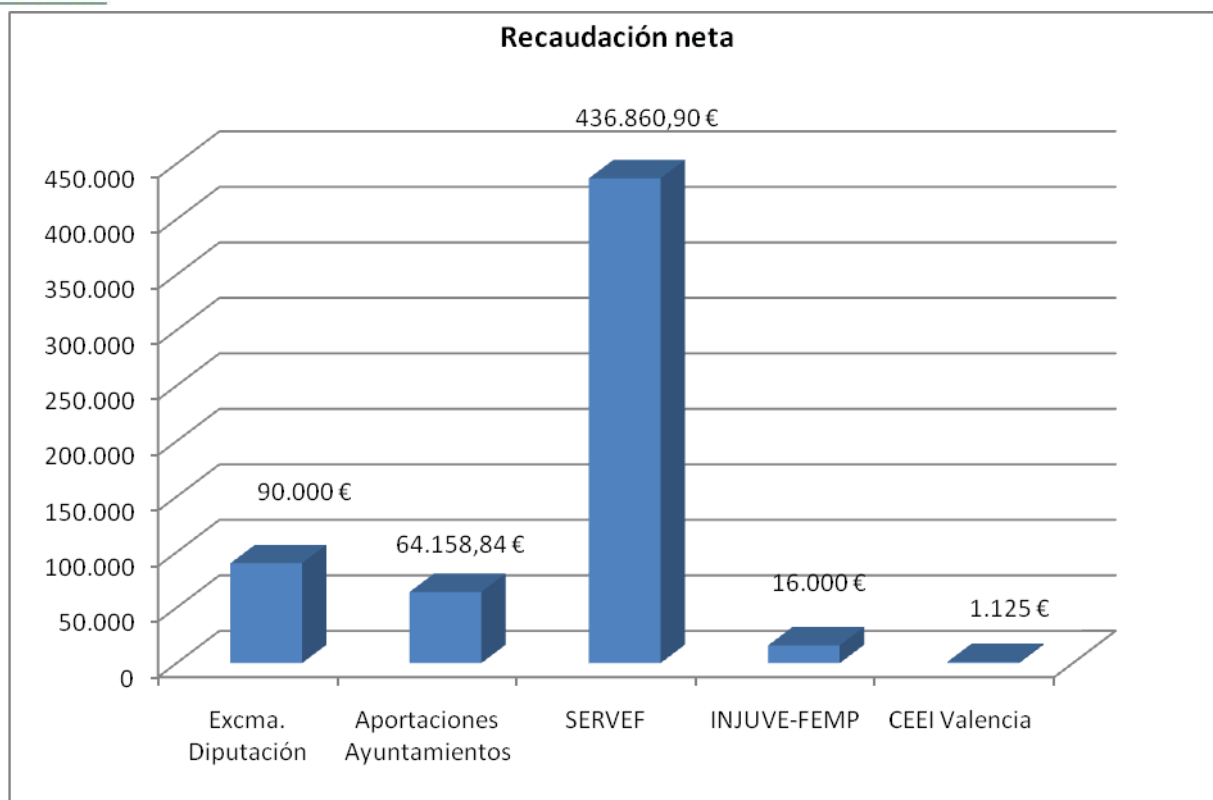


Tal y como se observa en el cuadro y en el gráfico anterior, los derechos reconocidos corresponden en un 99,92 % al *Capítulo 4 Transferencias corrientes*, siendo su desglose el siguiente: Aportaciones de los Ayuntamientos Consorciados, Aportación de la Excm. Diputación Provincial de Alicante, Programas de Empleo y Formación de la Generalitat Valenciana, Subvención de la Federación Española de Municipios y Provincias (FEMP) y el Instituto de la Juventud de España (INJUVE) en materia de juventud y Convenio con el Centro Europeo de Empresas Innovadoras de Valencia en materia de emprendimiento.

En la siguiente tabla se desglosa el Capítulo 4:

Capítulo 4: Transferencias corrientes	Derechos reconocidos	%	Recaudación neta	%	Pendiente cobro a 31 diciembre	%
Excma. Diputación	90.000	13,34	90.000	100	0	0
Aportaciones Ayuntamientos	89.377,56	13,25	64.158,84	71,78	25.218,72	28,22
Programas SERVEF	478.076,47	70,87	436.860,9	91,38	41.215,57	8,62
INJUVE-FEMP	16.000	2,37	16.000	100	0	0
CEEI Valencia	1.125	0,17	1.125	100	0	0
TOTAL	674.579,03	100	608.144,74	90,15	66.434,29	9,85





Cabe destacar:

- La aportación de la Excma. Diputación Provincial de Alicante asciende a 90.000 euros, un 13,34% de los derechos reconocidos del capítulo 4 durante el ejercicio 2017.
- En cuanto a las aportaciones ordinarias de los ayuntamientos consorciados (89.377,56 euros), suponen un 13,25% de la totalidad de los derechos reconocidos del capítulo 4 y su desglose es el siguiente:

Concepto	Entidades	Derechos Reconocidos	Recaudación Neta	Pendiente de cobro
Aportaciones ordinarias (Cuota ejercicio 2017)	Ayuntamientos consorciados	89.377,56	64.158,84	25.218,72*
Total		89.377,56	64.158,84	25.218,72

*La cantidad pendiente de cobro a 31 de diciembre de 2017, correspondiente a las aportaciones ordinarias (cuota ejercicio 2017), cuyo importe ascendía a 25.218,72 euros, ha sido recaudada en su totalidad, al haberse registrado en la contabilidad del Consorcio, durante primer trimestre del ejercicio 2018, el ingreso de dichas aportaciones.

- El 70,87% de los derechos reconocidos del capítulo 4 corresponde a los Programas de Empleo y Formación del Servef (478.076,47euros) y su desglose es el siguiente:

Código proyecto	Proyecto	Derechos Reconocidos	Recaudación Neta
FOTAE/2015/48/03	Taller de Empleo "Vega Baja Turismo y Ocio II"	76.809,21	76.809,21
FOTAE/2015/49/03	Taller de Empleo "Vega Baja Empleo Verde II"	79.347,92	79.347,92
FOTAE/2016/9/03	Taller de Empleo "Vega Baja Empleo Verde III"	129.824,52	129.824,52
EMPA01/2016/77/03	Subvención Agente de Empleo y Desarrollo Local	10.290,00	10.290,00
EMPACT/2016/23/03	Acuerdo Territorial Programa de diagnóstico del territorio.	20.074,57	0,00
FMT99/2016/27/03	Formación Modular Transversal "Control fitosanitario"	7.028,31	7.028,31
FMT99/2016/28/03	Formación Modular Transversal "Control fitosanitario"	4.285,41	4.285,41
FMT99/2016/29/03	Formación Modular Transversal "Control fitosanitario"	6.883,06	6.883,06
FCC99/2016/417/03	Formación para la Inserción "Marketing y compraventa internacional"	39.176,11	39.176,11
FCC99/2016/418/03	Formación para la Inserción "Dinamización de actividades de tiempo libre educativo infantil y juvenil"	20.226,16	20.226,16
FCC99/2016/421/03	Formación para la Inserción "Promoción turística local e información al visitante"	38.106,00	38.106,00
FCC99/2016/422/03	Formación para la Inserción "Organización y gestión de almacenes"	21.209,20	21.209,20
EMPA01/2017/110/03	Subvención Agente de Empleo y Desarrollo Local	3.675,00	3.675,00
FMT99/2017/20/03	Formación Modular Transversal "Control fitosanitario"	8.748,00	0,00
FMT99/2017/23/03	Formación Modular Transversal "Manipulación de cargas con carretillas elevadora"	3.645,00	0,00
FMT99/2017/24/03	Formación Modular Transversal "Control fitosanitario"	8.748,00	0,00
Total		478.076,47	436.860,90

- En los derechos reconocidos se incluye la cantidad de 16.000 euros correspondiente a la subvención que, por tercer año, ha recibido el Consorcio de la Federación Española de Municipios y Provincias (FEMP) y el Instituto de la Juventud de España (INJUVE) para cofinanciar el programa “Plan Emprende Joven Vega Baja 2017”.
- Durante el ejercicio 2017, el 90,15 % de los derechos reconocidos ha sido recaudado, quedando el 9,85 % de ellos, pendiente de cobro a 31 de diciembre.
- La recaudación neta del capítulo 4 asciende a la cantidad de 608.144,74 euros, desglosándose como sigue:
 - Aportación de la Excm. Diputación de Alicante: 90.000 euros (14,80 % del total recaudado).
 - Aportaciones de los Ayuntamientos: 64.158,84 euros (10,55 % del total recaudado).
 - Programas de Empleo y Formación del Servef: 436.860,90 euros (71,84 % del total recaudado).
 - Subvención del Instituto de la Juventud de España (INJUVE) y la Federación Española de Municipios y Provincias (FEMP): 16.000,00 euros (2,63 % del total recaudado).
 - Colaboración en materia de emprendimiento con el Centro Europeo de Empresas Innovadoras (CEEI) de Valencia: 1.125 euros (0,18 % del total recaudado).

III. RESULTADO PRESUPUESTARIO

El Resultado Presupuestario Ajustado del Consorcio, correspondiente al ejercicio 2017, asciende a la cantidad de 41.705,53 euros. El superávit en esta magnitud refleja la capacidad de los recursos obtenidos en el ejercicio (teniendo en cuenta las desviaciones de financiación) para atender las necesidades surgidas a lo largo del mismo.

• Derechos reconocidos	675.089,06 euros
• Obligaciones reconocidas netas	(853.115,31 euros)
• RESULTADO PRESUPUESTARIO	(178.026,25 euros)
• Desviaciones de financiación negativas	404.878,05 euros
• Desviaciones de financiación positivas	(185.146,27 euros)
• RESULTADO PRESUPUESTARIO AJUSTADO	_____ 41.705,53 euros

Las **desviaciones de financiación negativas** del ejercicio indican que entre las obligaciones liquidadas se incluyen gastos afectados cuyos correspondientes ingresos no están entre los derechos reconocidos. Por tanto hay que hacer un ajuste incrementando el Resultado Presupuestario, siendo su desglose el siguiente:

Código proyecto	Proyecto	Desviaciones negativas
EMPACE/2016/11/03	Acuerdo Territorial Programa de proyectos experimentales	148.882,50
FOTAE/2016/9/03	Taller de Empleo "Vega Baja Empleo Verde III"	237.184,75
EMPA01/2017/308/03	Subvención Agente de Empleo y Desarrollo Local.	14.700,00
EMPACE/2017/9/03	Acuerdo Territorial Programa de proyectos experimentales	464,64
ILPLD/2017/45/03	Programa de Orientación Laboral, Parados Larga Duración	49,81
ILPLD/2017/100/03	Programa de Orientación Laboral, Parados Larga Duración	24,90
ILPLD/2017/101/03	Programa de Orientación Laboral, Parados Larga Duración	24,90
FCC99/2017/348/03	Formación para la Inserción "Actividades auxiliares de almacén"	289,34
FMT99/2017/21/03	Formación Modular Transversal "Manipulación de cargas con carretillas elevadora"	3.234,43
FMT99/2017/22/03	Formación Modular Transversal "Control Fitosanitario"	22,78
Total		404.878,05 €

Las **desviaciones de financiación positivas** del ejercicio indican que los derechos reconocidos llevan incorporadas liquidaciones que están afectadas a gastos que no han llegado a la fase de obligaciones liquidadas. El ajuste del Resultado Presupuestario será de minoración, siendo su desglose el siguiente:

Código proyecto	Proyecto	Desviaciones positivas
FOTAE/2015/48/03	Taller de Empleo "Vega Baja Turismo y Ocio II"	76.809,21
FOTAE/2015/49/03	Taller de Empleo "Vega Baja Empleo Verde II"	79.347,92
EMPA01/2016/77/03	Subvención Agente de Empleo y Desarrollo Local.	6.776,31
EMPACT/2016/23/03	Acuerdo Territorial Programa de diagnóstico del territorio	916,71
FMT99/2016/27/03	Formación Modular Transversal "Control Fitosanitario"	325,47
FMT99/2016/28/03	Formación Modular Transversal "Control Fitosanitario"	86,93
FMT99/2016/29/03	Formación Modular Transversal "Control Fitosanitario"	209,07
FMT99/2017/23/03	Formación Modular Transversal "Manipulación de cargas con carretillas elevadora"	3.392,85
FMT99/2017/20/03	Formación Modular Transversal	8.727,75

	"Control Fitosanitario"	
FMT99/2017/24/03	Formación Modular Transversal "Control Fitosanitario"	8.554,05
	Total	185.146,27 €

En relación al Estado de Remanente de Tesorería, se realizan las siguientes aclaraciones:

En el Estado de Remanente de Tesorería correspondiente al ejercicio 2017, destacan las siguientes magnitudes; por un lado, el **remanente de tesorería para gastos generales**, que asciende a la cantidad de **523.595,68 euros**, e indica la situación de superávit del Consorcio a 31 de diciembre de 2017, y por otro lado, los **fondos líquidos, cuyo importe, al finalizar el ejercicio**, era de **496.215,50 euros**.

Se adjunta estado de Tesorería.

INMOVILIZADO MATERIAL

MODELO DEL COSTE

EJERCICIO: 2017

PARTIDA BALANCE	SALDO INICIAL	ENTRADAS	AUMENTOS POR TRASPASOS DE OTRAS PARTIDAS	SALIDAS	DISMINUCIONES POR TRASPASOS A OTRAS PARTIDAS	CORRECCIONES VALORATIVAS NETAS POR DETERIORO DEL EJERCICIO	AMORTIZACIÓN DEL EJERCICIO	SALDO FINAL
TOTAL								

PATRIMONIO PÚBLICO DEL SUELO

MODELO DEL COSTE

EJERCICIO: 2017

PARTIDA BALANCE	SALDO INICIAL	ENTRADAS	AUMENTOS POR TRASPASOS DE OTRAS PARTIDAS	SALIDAS	DISMINUCIONES POR TRASPASOS A OTRAS PARTIDAS	CORRECCIONES VALORATIVAS NETAS POR DETERIORO DEL EJERCICIO	AMORTIZACIÓN DEL EJERCICIO	SALDO FINAL
TOTAL								

INVERSIONES INMOBILIARIAS

MODELO DEL COSTE

EJERCICIO: 2017

PARTIDA BALANCE	SALDO INICIAL	ENTRADAS	AUMENTOS POR TRASPASOS DE OTRAS PARTIDAS	SALIDAS	DISMINUCIONES POR TRASPASOS A OTRAS PARTIDAS	CORRECCIONES VALORATIVAS NETAS POR DETERIORO DEL EJERCICIO	AMORTIZACIÓN DEL EJERCICIO	SALDO FINAL
TOTAL								

INMOVILIZADO INTANGIBLE

MODELO DEL COSTE

EJERCICIO: 2017

PARTIDA BALANCE	SALDO INICIAL	ENTRADAS	AUMENTOS POR TRASPASOS DE OTRAS PARTIDAS	SALIDAS	DISMINUCIONES POR TRASPASOS A OTRAS PARTIDAS	CORRECCIONES VALORATIVAS NETAS POR DETERIORO DEL EJERCICIO	AMORTIZACIÓN DEL EJERCICIO	SALDO FINAL
TOTAL								

Arrendamientos Financieros y otras operaciones de naturaleza similar

EJERCICIO 2017

CLASE ACTIVO	IMPORTE RECONOCIMIENTO INICIAL	VALORACIÓN	OPCIÓN DE COMPRA (SI/NO)	ACUERDOS SIGNIFICATIVOS ARRENDAMIENTO FINANCIERO	NATURALEZA DE LOS ACTIVOS QUE SURGEN DE ESTOS CONTRATOS

ACTIVOS FINANCIEROS
INFORMACIÓN RELACIONADA CON EL BALANCE

ESTADO RESUMEN DE LA CONCILIACIÓN

CATEGORIAS	ACTIVOS FINANCIEROS A LARGO PLAZO						ACTIVOS FINANCIEROS A CORTO PLAZO						TOTAL	
	INVERSIONES EN PATRIMONIO		VALORES REPRESENTATIVOS DE DEUDA		OTRAS INVERSIONES		INVERSIONES EN PATRIMONIO		VALORES REPRESENTATIVOS DE DEUDA		OTRAS INVERSIONES			
	2017	2016	2017	2016	2017	2016	2017	2016	2017	2016	2017	2016	2017	2016
CRÉDITOS Y PARTIDAS A COBRAR														
INVERSIONES MANTENIDAS HASTA EL VENCIMIENTO									26,89	174,75			26,89	174,75
ACTIVOS FINANCIEROS A VALOR RAZONABLE CON CAMBIO EN RESULTADOS														
INVERSIONES EN ENTIDADES DE GRUPO, MULTIGRUPO Y ASOCIADAS														
ACTIVOS FINANCIEROS DISPONIBLES PARA LA VENTA														
TOTAL									26,89	174,75			26,89	174,75

ACTIVOS FINANCIEROS

Fecha Obtención 23/05/2018

INFORMACIÓN RELACIONADA CON EL BALANCE

Pág. 1

B) CORRECCIONES POR DETERIORO DEL VALOR

EJERCICIO 2017

CLASES DE ACTIVOS FINANCIEROS	SALDO INICIAL	DISMINUCIONES DE VALOR POR DETERIORO CREDITICIO DEL EJERCICIO	REVERSIÓN DEL DETERIORO CREDITICIO EN EL EJERCICIO	SALDO FINAL
Activos financieros a Largo Plazo				
Inversiones en patrimonio				
Valores representativos de deuda				
Otras inversiones				
Activos financieros a Corto Plazo				
Inversiones en patrimonio				
Valores representativos de deuda				
Otras inversiones				

PASIVOS FINANCIEROS

SITUACIÓN Y MOVIMIENTOS DE LAS DEUDAS

Fecha Obtención 23/05/2018

Pág. 1

DEUDAS AL COSTE AMORTIZADO

EJERCICIO 2017

IDENTIFICACIÓN DEUDA	T.I.E	DEUDA AL 1 ENERO		CREACIONES		INTERESES DEVENGADOS SEGÚN T.I.E.		INTERESES CANCELADOS (7)	DIFERENCIAS DE CAMBIO		DISMINUCIONES		DEUDA AL 31 DICIEMBRE	
		COSTE AMORTIZADO (1)	INTERESES EXPLÍCITOS (2)	EFFECTIVO (3)	GASTOS (4)	EXPLÍCITOS (5)	RESTO (6)		DEL COSTE AMORTIZADO (8)	DE INTERESES EXPLÍCITOS (9)	VALOR CONTABLE (10)	RESULTADO (11)	COSTE AMORTIZADO (12)=1+3-4 +6+8-10	INTERESES EXPLÍCITOS (13)=2+5 -7+9
TOTAL														

PASIVOS FINANCIEROS
SITUACIÓN Y MOVIMIENTOS DE LAS DEUDAS

DEUDAS A VALOR RAZONABLE

EJERCICIO 2017

IDENTIFICACIÓN DEUDA	DEUDA AL 1 ENERO		CREACIONES		INTERESES DEVENGADOS (5)	INTERESES CANCELADOS (6)	VARIACIÓN VALOR RAZONABLE (7)	DIFERENCIAS DE CAMBIO		DISMINUCIONES (10)	DEUDA AL 31 DICIEMBRE	
	VALOR EX-CUPÓN (1)	INTERESES EXPLÍCITOS (2)	EFFECTIVO (3)	GASTOS (4)				DEL VALOR EX-CUPÓN (8)	DE INTERESES EXPLÍCITOS (9)		VALOR EX-CUPÓN (11)=1+3+7 +8-10	INTERESES EXPLÍCITOS (12)=2+5 +9-6
TOTAL												

PASIVOS FINANCIEROS

SITUACIÓN Y MOVIMIENTOS DE LAS DEUDAS

RESUMEN POR CATEGORÍAS

EJERCICIO 2017

CATEGORIAS	LARGO PLAZO						CORTO PLAZO						TOTAL	
	OBLIGACIONES Y OTROS VALORES NEGOCIABLES		DEUDAS CON ENTIDADES DE CRÉDITO		OTRAS DEUDAS		OBLIGACIONES Y OTROS VALORES NEGOCIABLES		DEUDAS CON ENTIDADES DE CRÉDITO		OTRAS DEUDAS			
	2017	2016	2017	2016	2017	2016	2017	2016	2017	2016	2017	2016	2017	2016
DEUDAS A COSTE AMORTIZADO														
DEUDAS A VALOR RAZONABLE														
TOTAL														

PASIVOS FINANCIEROS

Líneas de Crédito

EJERCICIO: 2017

IDENTIFICACIÓN	LÍMITE CONCEDIDO	DISPUESTO	DISPONIBLE	COMISIÓN S/NO DISPUESTO
TOTAL				

PASIVOS FINANCIEROS

Fecha Obtención 23/05/2018

Avales y otras garantías concedidas

Pág. 1

Avales concedidos

EJERCICIO 2017

IDENTIFICACIÓN AVAL	ENTIDAD AVALADA		FECHA CONCESIÓN AVAL	FECHA VENCIMIENTO AVAL	FINALIDAD AVAL	AVALES PENDIENTES A 1 DE ENERO	AVALES CONCEDIDOS EN EL EJERCICIO	AVALES CANCELADOS EN EL EJERCICIO			AVALES PENDIENTES A 31 DE DICIEMBRE	PROVISIONES	
	NIF	DENOMINACIÓN						POR EJECUCIÓN	POR OTRAS CAUSAS	TOTAL		EJERCICIO	ACUMULADA
TOTAL													

PASIVOS FINANCIEROS

Avales y otras garantías concedidas

Avales ejecutados

EJERCICIO 2017

IDENTIFICACIÓN AVAL	ENTIDAD AVALADA		FECHA CONCESIÓN AVAL	FECHA VENCIMIENTO AVAL	FINALIDAD AVAL	AVALES CANCELADOS EN EL EJERCICIO POR EJECUCIÓN	APLICACIÓN PRESUPUESTARIA		CONCEPTO NO PRESUPUESTARIO	
	NIF	DENOMINACIÓN					CÓDIGO	DESCRIPCIÓN	CÓDIGO	DESCRIPCIÓN
TOTAL										

PASIVOS FINANCIEROS

Avales y otras garantías concedidas

Avales reintegrados

EJERCICIO 2017

AÑO DE EJECUCIÓN	AVALES CANCELADOS EN EL EJERCICIO POR EJECUCIÓN	APLICACIÓN PRESUPUESTARIA		CONCEPTO NO PRESUPUESTARIO	
		CÓDIGO	DESCRIPCIÓN	CÓDIGO	DESCRIPCIÓN
TOTAL					

ACTIVOS CONSTRUIDOS O ADQUIRIDOS PARA OTRAS ENTIDADES Y OTRAS EXISTENCIAS

PARTIDA BALANCE	IMPORTE DE LAS CORRECCIONES VALORATIVAS	IMPORTE REVERSIÓN	IMPORTE COSTES CAPITALIZADOS	LIMITACIÓN DISPONIBILIDAD OBRAS Y OTRAS EXISTENCIAS			
				GARANTÍAS	PIGNORACIONES	FIANZAS	OTROS

TRANSFERENCIAS Y SUBVENCIONES RECIBIDAS

EJERCICIO 2017

CARACTERÍSTICAS	IMPORTE RECIBIDO		IMPORTE REINTEGRABLE	IMPORTE NO REINTEGRABLE	CANTIDAD IMPUTADA A RESULTADOS	
	EJERCICIO 2017	EJERCICIOS ANTERIORES			EJERCICIO 2017	EJERCICIOS ANTERIORES
120170000012 - Aportación anual a Convega. Cuota 2017.	753,48	0,00	0,00	753,48	753,48	0,00
120170000014 - Aportación económica a Convega. Anualidad 2017.	90.000,00	0,00	0,00	90.000,00	90.000,00	0,00
120170000015 - Aportación anual a Convega, Cuota ejercicio 2017.	5.755,32	0,00	0,00	5.755,32	5.755,32	0,00
120170000016 - Aportación anual a Convega. Cuota 2017.	2.710,80	0,00	0,00	2.710,80	2.710,80	0,00
120170000017 - Aportación anual a Convega. Cuota 2017.	603,36	0,00	0,00	603,36	603,36	0,00
120170000018 - Aportación anual a Convega. Cuota 2017.	1.274,76	0,00	0,00	1.274,76	1.274,76	0,00
120170000019 - Aportación económica a Convega. Cuota anual 2017.	28.072,44	0,00	0,00	28.072,44	28.072,44	0,00
120170000020 - Aportación económica a Convega. Cuota anual 2017.	652,68	0,00	0,00	652,68	652,68	0,00
120170000021 - Cesión de uso del equipamiento y otros gastos. Portal	750,00	0,00	0,00	750,00	750,00	0,00
120170000022 - Aportación económica a Convega. Cuota anual 2017.	1.315,44	0,00	0,00	1.315,44	1.315,44	0,00

TRANSFERENCIAS Y SUBVENCIONES RECIBIDAS

EJERCICIO 2017

CARACTERÍSTICAS	IMPORTE RECIBIDO		IMPORTE REINTEGRABLE	IMPORTE NO REINTEGRABLE	CANTIDAD IMPUTADA A RESULTADOS	
	EJERCICIO 2017	EJERCICIOS ANTERIORES			EJERCICIO 2017	EJERCICIOS ANTERIORES
120170000036 - Liquidación final FOTAE/2015/48/03 Taller de Empleo "Vega Baja	76.809,21	0,00	0,00	76.809,21	76.809,21	0,00
120170000037 - Liquidación final FOTAE/2015/49/03 Taller de Empleo "Vega Baja	79.347,92	0,00	0,00	79.347,92	79.347,92	0,00
120170000042 - Cesión de uso del equipamiento y otros gastos. Período:	375,00	0,00	0,00	375,00	375,00	0,00
120170000044 - Aportación a Convega. Cuota anual 2017.	537,48	0,00	0,00	537,48	537,48	0,00
120170000045 - Aportación a Convega. Cuota anual 2017.	1.910,16	0,00	0,00	1.910,16	1.910,16	0,00
120170000046 - Aportación a Convega. Cuota anual 2017.	2.457,00	0,00	0,00	2.457,00	2.457,00	0,00
120170000047 - Aportación a Convega. Cuota anual 2017.	6.297,84	0,00	0,00	6.297,84	6.297,84	0,00
120170000048 - Aportación a Convega. Cuota anual 2017.	2.327,04	0,00	0,00	2.327,04	2.327,04	0,00
120170000049 - Aportación a Convega. Cuota anual 2017.	7.048,08	0,00	0,00	7.048,08	7.048,08	0,00
120170000052 - Aportación a Convega. Cuota anual 2017.	2.442,96	0,00	0,00	2.442,96	2.442,96	0,00

TRANSFERENCIAS Y SUBVENCIONES RECIBIDAS

EJERCICIO 2017

CARACTERÍSTICAS	IMPORTE RECIBIDO		IMPORTE REINTEGRABLE	IMPORTE NO REINTEGRABLE	CANTIDAD IMPUTADA A RESULTADOS	
	EJERCICIO 2017	EJERCICIOS ANTERIORES			EJERCICIO 2017	EJERCICIOS ANTERIORES
120170000067 - Aportación a Convega. Cuota anual 2017	6.251,76	0,00	0,00	6.251,76	6.251,76	0,00
120170000068 - Aportación a Convega. Cuota anual 2017	3.916,08	0,00	0,00	3.916,08	3.916,08	0,00
120170000069 - Aportación a Convega. Cuota anual 2017	5.133,96	0,00	0,00	5.133,96	5.133,96	0,00
120170000070 - Aportación a Convega. Cuota anual 2017	1.369,80	0,00	0,00	1.369,80	1.369,80	0,00
120170000071 - Aportación a Convega. Cuota anual 2017	3.454,92	0,00	0,00	3.454,92	3.454,92	0,00
120170000072 - Aportación a Convega. Cuota anual 2017	1.142,28	0,00	0,00	1.142,28	1.142,28	0,00
120170000073 - Aportación a Convega. Cuota anual 2017	127,44	0,00	0,00	127,44	127,44	0,00
120170000074 - Aportación a Convega. Cuota anual 2017	1.049,04	0,00	0,00	1.049,04	1.049,04	0,00
120170000075 - Aportación a Convega. Cuota anual 2017	2.269,08	0,00	0,00	2.269,08	2.269,08	0,00
120170000077 - Aportación a Convega. Cuota anual 2017	504,36	0,00	0,00	504,36	504,36	0,00

TRANSFERENCIAS Y SUBVENCIONES RECIBIDAS

EJERCICIO 2017

CARACTERÍSTICAS	IMPORTE RECIBIDO		IMPORTE REINTEGRABLE	IMPORTE NO REINTEGRABLE	CANTIDAD IMPUTADA A RESULTADOS	
	EJERCICIO 2017	EJERCICIOS ANTERIORES			EJERCICIO 2017	EJERCICIOS ANTERIORES
TOTAL	336.659,69	0,00	0,00	336.659,69	336.659,69	0,00

TRANSFERENCIAS Y SUBVENCIONES CONCEDIDAS

CARACTERÍSTICAS	NIF DEL PERCEPTOR	DENOMINACIÓN DEL PERCEPTOR	IMPORTE	FINALIDAD	REINTEGROS
TOTAL					

Provisiones y contingencias

EJERCICIO 2017

EPIGRAFE BALANCE	SALDO INICIAL PROVISIONES	AUMENTOS PROVISIONES	DISMINUCIONES PROVISIONES	SALDO FINAL PROVISIONES
Provisiones a Largo Plazo	0,00	0,00	0,00	0,00
Provisiones a Corto Plazo	0,00	0,00	0,00	0,00

Información sobre el medio ambiente

Obligaciones reconocidas en el ejercicio con cargo a la Política de Gasto 17 'Medio Ambiente'

EJERCICIO 2017

GRUPO DE PROGRAMAS (MEDIO AMBIENTE)		
CÓDIGO	DESCRIPCIÓN	IMPORTE
	TOTAL	

Beneficios fiscales por razones medioambientales en tributos propios

CÓDIGO ECONÓMICO	TRIBUTO	IMPORTE
	TOTAL	

Activos en estado venta

DESCRIPCIÓN ACTIVOS EN ESTADO VENTA	IMPORTE
TOTAL	

19. PRESENTACIÓN POR ACTIVIDADES DE LA CUENTA DEL RESULTADO ECONÓMICO PATRIMONIAL

GASTOS		EJERCICIO 2017			EJERCICIO 2016			INGRESOS	EJERCICIO 2017	EJERCICIO 2016
CÓDIGO GRUPO DE PROGRAMAS	DESCRIPCIÓN GRUPO DE PROGRAMAS	PRESUPUESTARIOS	NO PRESUPUESTARIOS	TOTAL	PRESUPUESTARIOS	NO PRESUPUESTARIOS	TOTAL			
		0,00	0,00	0,00	0,00	0,00	0,00	Ingresos de gestión ordinaria	742.438,14	-195.999,01
002	PÉRDIDAS POR DETERIORO	0,00	346.831,75	346.831,75	0,00	367.115,14	367.115,14	Ingresos financieros	362,17	
241	FOMENTO DEL EMPLEO.	853.115,31	0,00	853.115,31	522.125,56	0,00	522.125,56	OTROS INGRESOS	367.115,14	756.340,73
TOTAL		853.115,31	346.831,75	1.199.947,06	522.125,56	367.115,14	889.240,70	TOTAL	1.109.915,45	560.341,72

CONVEGA

Fecha Obtención 23/05/2018

Pág. 1

OPERACIONES POR ADMINISTRACIÓN DE RECURSOS POR CUENTA DE OTROS ENTES PÚBLICOS

OBLIGACIONES DERIVADAS DE LA GESTIÓN

EJERCICIO 2017

ENTE TITULAR		CONCEPTO		PENDIENTE DE PAGO A 1 DE ENERO	MODIFICACIONES SALDO INICIAL	RECAUDACIÓN LÍQUIDA	REINTEGROS	TOTAL A PAGAR	PAGOS REALIZADOS	PENDIENTES DE PAGO A 31 DE DICIEMBRE
NIF	DENOMINACIÓN	CÓDIGO	DESCRIPCIÓN							
TOTAL										
TOTAL										

CONVEGA

Fecha Obtención 23/05/2018

Pág. 1

OPERACIONES POR ADMINISTRACIÓN DE RECURSOS POR CUENTA DE OTROS ENTES PÚBLICOS

ENTES PÚBLICOS, CUENTAS CORRIENTES EN EFECTIVO

EJERCICIO 2017

ENTE	N.I.F.	DENOMINACIÓN	CARGO			ABONO			SALDO A 31 DE DICIEMBRE	
			SALDO INICIAL DEUDOR	PAGOS	TOTAL CARGO	SALDO INICIAL ACREEDOR	COBROS	TOTAL ABONO	DEUDOR	ACREEDOR
TOTAL										

CONVEGA

Fecha Obtención 23/05/2018

Pág. 1

ESTADO DE EVOLUCIÓN Y SITUACIÓN DE LOS RECURSOS ADMINISTRADOS POR CUENTA DE OTROS ENTES PÚBLICOS.

I. DESARROLLO DEL PROCESO DE GESTIÓN DE LOS RECURSOS

EJERCICIO 2017

CONCEPTO		DERECHOS PENDIENTES DE COBRO A 1 DE ENERO	MODIFICACIONES SALDO INICIAL	DERECHOS RECONOCIDOS	DERECHOS ANULADOS	DERECHOS CANCELADOS	RECAUDACIÓN NETA	DERECHOS PENDIENTES DE COBRO A 31 DE DICIEMBRE
CÓDIGO	DESCRIPCIÓN							
TOTAL								

Operaciones por Administración de Recursos por Cuenta de Otros Entes Públicos

Desarrollo de la Gestión

EJERCICIO: 2017

DERECHOS ANULADOS

CONCEPTO		ANULACIÓN DE LIQUIDACIONES	DEVOLUCIÓN DE INGRESOS	TOTAL DERECHOS ANULADOS
CÓDIGO	DESCRIPCIÓN			
TOTAL				

Operaciones por Administración de Recursos por Cuenta de Otros Entes Públicos

EJERCICIO: 2017

DERECHOS CANCELADOS

CONCEPTO		COBROS EN ESPECIE	INSOLVENCIAS	PRESCRIPCIONES	OTRAS CAUSAS	TOTAL DERECHOS CANCELADOS
CÓDIGO	DESCRIPCIÓN					
TOTAL						

CONVEGA

Operaciones por Administración de Recursos por Cuenta de Otros Entes Públicos
Desarrollo de la Gestión

Fecha Obtención 23/05/2018

Pág. 1

DEVOLUCIONES DE INGRESOS

EJERCICIO 2017

CONCEPTO		PENDIENTES DE PAGO A 1 DE ENERO	MODIFICACIONES SALDO INICIAL Y ANULACIONES	RECONOCIDAS EN EL EJERCICIO	TOTAL DEVOLUCIONES RECONOCIDAS	PRESCRIPCIONES	PAGADAS EN EL EJERCICIO	PENDIENTES DE PAGO A 31 DE DICIEMBRE
CÓDIGO	DESCRIPCIÓN							
TOTAL								

ESTADO DE DEUDORES NO PRESUPUESTARIOS

EJERCICIO: 2017

DEUDORES

CUENTA	CONCEPTO		SALDO 1 DE ENERO	MODIFICACIONES SALDO INICIAL	CARGOS REALIZADOS EN EJERCICIO	TOTAL DEUDORES	ABONOS REALIZADOS EN EJERCICIO	DEUDORES PENDIENTES DE COBRO A 31 DE DICIEMBRE
	CÓDIGO	DESCRIPCIÓN						
4490	10020	PAGOS DUPLICADOS O EXCESIVOS	10,41		1.438,79	1.449,20	960,15	489,05
TOTAL CUENTA			10,41		1.438,79	1.449,20	960,15	489,05
4710	10030	SEGURIDAD SOCIAL DEUDORA			4.589,17	4.589,17	778,08	3.811,09
TOTAL CUENTA					4.589,17	4.589,17	778,08	3.811,09
TOTAL			10,41		6.027,96	6.038,37	1.738,23	4.300,14

ESTADO DE ACREEDORES NO PRESUPUESTARIOS

EJERCICIO: 2017

ACREEDORES

CUENTA	CONCEPTO		SALDO 1 DE ENERO	MODIFICACIONES SALDO INICIAL	ABONOS REALIZADOS EN EJERCICIO	TOTAL ACREEDORES	CARGOS REALIZADOS EN EJERCICIO	ACREEDORES PDTES. DE PAGO A 31 DE DICIEMBRE
	CÓDIGO	DESCRIPCIÓN						
4750	20003	I.R.P.F. RETENCION PROFESIONALES (ASESORIA)	20,52		474,97	495,49	387,92	107,57
4750	20005	H.P. ACREEDORA POR RETENCIONES I.R.P.F. PROFESORES CURSOS			13.116,25	13.116,25	13.116,25	
TOTAL CUENTA			20,52		13.591,22	13.611,74	13.504,17	107,57
4751	20001	I.R.P.F. RETENCION TRABAJO PERSONAL	8.082,86		43.929,96	52.012,82	39.910,99	12.101,83
TOTAL CUENTA			8.082,86		43.929,96	52.012,82	39.910,99	12.101,83
4760	20030	CUOTA DEL TRABAJADOR A LA SEGURIDAD SOCIAL	1.943,37		23.849,37	25.792,74	22.980,98	2.811,76
TOTAL CUENTA			1.943,37		23.849,37	25.792,74	22.980,98	2.811,76
TOTAL			10.046,75		81.370,55	91.417,30	76.396,14	15.021,16

OPERACIONES NO PRESUPUESTARIAS DE TESORERÍA

Fecha Obtención 23/05/2018

Pág. 1

EJERCICIO: 2017

COBROS PENDIENTES DE APLICACIÓN

CUENTA	CONCEPTO		COBROS PDTES. DE APLICACIÓN A 1 DE ENERO	MODIFICACIONES SALDO INICIAL	COBROS REALIZADOS EN EJERCICIO	TOTAL COBROS PDTES. APLICACIÓN	COBROS APLICADOS EN EJERCICIO	COBROS PDTES. DE APLICACIÓN A 31 DE DICIEMBRE
	CÓDIGO	DESCRIPCIÓN						
5540	30002	INGRESOS EN CUENTAS OPERATIVAS PENDIENTE DE APLICACION			860,13	860,13	860,13	
TOTAL CUENTA					860,13	860,13	860,13	
TOTAL					860,13	860,13	860,13	

OPERACIONES NO PRESUPUESTARIAS DE TESORERÍA

Fecha Obtención 23/05/2018

Pág. 1

EJERCICIO: 2017

PAGOS PENDIENTES DE APLICACIÓN

CUENTA	CONCEPTO		PAGOS PDTES. APLICACIÓN A 1 DE ENERO	MODIFICACIONES SALDO INICIAL	PAGOS REALIZADOS EN EJERCICIO	TOTAL PAGOS PDTES. APLICACIÓN	PAGOS APLICADOS EN EJERCICIO	PAGOS PDTES. DE APLICACIÓN A 31 DE DICIEMBRE
	CÓDIGO	DESCRIPCIÓN						
5550	40001	PAGOS PENDIENTES DE APLICACION			2.453,91	2.453,91	2.453,91	
TOTAL CUENTA					2.453,91	2.453,91	2.453,91	
TOTAL					2.453,91	2.453,91	2.453,91	

CONTRATACIÓN ADMINISTRATIVA. PROCEDIMIENTOS DE ADJUDICACIÓN

TIPO DE CONTRATO	PROCEDIMIENTO ABIERTO			PROCEDIMIENTO RESTRINGIDO			PROCEDIMIENTO NEGOCIADO			DIÁLOGO COMPETITIVO	ADJUDICACIÓN DIRECTA	TOTAL
	MULTIPLIC. CRITERIO	ÚNICO CRITERIO	TOTAL	MULTIPLIC. CRITERIO	ÚNICO CRITERIO	TOTAL	CON PUBLICIDAD	SIN PUBLICIDAD	TOTAL			
- De Obras												
- De suministro											71.128,21	71.128,21
- Patrimoniales												
- De gestión de servicios públicos												
- De servicios	90.250,32		90.250,32								35.453,69	125.704,01
- De concesion de obra publica												
- De colaboración entre el sector publico y el sector privado												
- De caracter administrativo especial												
- Otros												
TOTAL	90.250,32		90.250,32								106.581,90	196.832,22

ESTADO DE VALORES RECIBIDOS EN DEPÓSITO

EJERCICIO: 2017

CONCEPTO	DESCRIPCIÓN	SALDO 1 DE ENERO	MODIFICACIONES SALDO INICIAL	DEPÓSITOS RECIBIDOS EN EJERCICIO	TOTAL DEPÓSITOS RECIBIDOS	DEPÓSITOS CANCELADOS	DEPÓSITOS PENDIENTES DE DEVOLUCIÓN A 31 DE DICIEMBRE
TOTAL							

PRESUPUESTO DE GASTOS. EJERCICIO CORRIENTE

MODIFICACIONES DE CRÉDITO

EJERCICIO 2017

APLIC. PRESUPUESTARIA	DESCRIPCIÓN	CRÉDITOS EXTRAORD.	SUPLEMENTOS DE CRÉDITO	AMPLIACIONES DE CRÉDITO	TRANSFERENCIAS CRÉDITO		INCORPORACIÓN REMANENTES DE CRÉDITO	CRÉDITOS GENERADOS	BAJAS POR ANULACIÓN	AJUSTES POR PRORROGA	TOTAL MODIFICACIÓN
					POSITIVAS	NEGATIVAS					
.241.13000	Retribuciones Básicas. Personal Laboral Fijo.						18.663,31				18.663,31
.241.13002	Otras Remuneraciones. Personal Laboral Fijo.						15.029,91				15.029,91
.241.131	Personal Laboral Temporal.						114.834,45	374.734,53			489.568,98
.241.142	OTRO PERSONAL TALLERES DE EMPLEO VEGA BAJA EMPLEO VERDE.						286.933,13				286.933,13
.241.16000	Cuotas Seguridad Social						94.927,59	122.725,98			217.653,57
.241.203	ARRENDAMIENTOS DE MAQUINARIA, INSTALACIONES Y UTILLAJE.						573,79				573,79
.241.216	Mantenimiento Equipos Procesos de Información.						2.746,22	6.700,00			9.446,22
.241.22000	Ordinario no Inventariable.						73.374,03	40.250,70			113.624,73
.241.22001	PRENSA, REVISTAS, LIBROS Y OTRAS PUBLICACIONES.							6.000,00			6.000,00
.241.22101	Agua.						5.100,55	1.800,00			6.900,55
.241.22104	VESTUARIO						1.474,17				1.474,17
.241.22111	SUMIN. DE REPUESTOS DE MAQUINARIA, UTILLAJE Y ELEMENTOS TPTE.						33.777,10	1.000,00			34.777,10
.241.22200	Servicios de Telecomunicaciones.						4.761,19	4.579,75			9.340,94
.241.22201	Postales.						366,53				366,53
.241.223	TRANSPORTES.						6.792,21				6.792,21
.241.22602	PUBLICIDAD Y PROPAGANDA.							5.100,00			5.100,00
.241.22799	Otros Trabajos de empresas y profesionales.						115.181,23	108.943,43			224.124,66
TOTAL							774.535,41	671.834,39			1.446.369,80

PRESUPUESTO DE GASTOS

REMANENTES DE CRÉDITO

EJERCICIO 2017

APLIC. PRESUPUESTARIA			DESCRIPCIÓN	REMANENTES COMPROMETIDOS			REMANENTES NO COMPROMETIDOS		
				INCORPORABLES	NO INCORPORABL	TOTAL	INCORPORABLES	NO INCORPORABLE	TOTAL
2017	241	10100	Retribuciones básicas. Dirección-Gerencia						
2017	241	10101	Otras remuneraciones. Dirección-Gerencia						
2017	241	13000	Retribuciones Básicas. Personal Laboral Fijo.					25.026,77	25.026,77
2017	241	13002	Otras Remuneraciones. Personal Laboral Fijo.					21.051,14	21.051,14
2017	241	131	Personal Laboral Temporal.					364.823,66	364.823,66
2017	241	142	OTRO PERSONAL TALLERES DE EMPLEO VEGA BAJA EMPLEO VERDE.					11.913,63	11.913,63
2017	241	143	Otro Personal. Secretaría.						
2017	241	16000	Cuotas Seguridad Social					136.401,78	136.401,78
2017	241	162	GASTOS SOCIALES DEL PERSONAL.						
2017	241	203	ARRENDAMIENTOS DE MAQUINARIA, INSTALACIONES Y UTILLAJE.					412,31	412,31
2017	241	216	Mantenimiento Equipos Procesos de Información.					9.958,06	9.958,06
2017	241	22000	Ordinario no Inventariable.					97.892,87	97.892,87
2017	241	22001	PRENSA, REVISTAS, LIBROS Y OTRAS PUBLICACIONES.					-4.610,20	-4.610,20
2017	241	22101	Agua.					7.398,15	7.398,15
2017	241	22104	VESTUARIO					-4.712,43	-4.712,43
2017	241	22110	PRODUCTOS DE LIMPIEZA Y ASEO.					-621,69	-621,69
2017	241	22111	SUMIN. DE REPUESTOS DE MAQUINARIA, UTILLAJE Y ELEMENTOS TPTE.					13.423,94	13.423,94
2017	241	22200	Servicios de Telecomunicaciones.					9.347,54	9.347,54
2017	241	22201	Postales.					784,54	784,54
2017	241	223	TRANSPORTES.					6.792,21	6.792,21
2017	241	224	Primas de Seguro.					1.500,00	1.500,00
2017	241	22602	PUBLICIDAD Y PROPAGANDA.					3.648,00	3.648,00
2017	241	22603	Publicación Diarios Oficiales.					200,00	200,00
2017	241	22699	OTROS GASTOS DIVERSOS					-19,20	-19,20

PRESUPUESTO DE GASTOS

REMANENTES DE CRÉDITO

EJERCICIO 2017

APLIC. PRESUPUESTARIA			DESCRIPCIÓN	REMANENTES COMPROMETIDOS			REMANENTES NO COMPROMETIDOS		
				INCORPORABLES	NO INCORPORABL	TOTAL	INCORPORABLES	NO INCORPORABLE	TOTAL
2017	241	22799	Otros Trabajos de empresas y profesionales.					111.148,21	111.148,21
2017	241	23010	Dietas del Personal Directivo.					555,10	555,10
2017	241	23020	DEL PERSONAL NO DIRECTIVO.					675,10	675,10
2017	241	23110	DEL PERSONAL DIRECTIVO.					111,70	111,70
2017	241	23120	DEL PERSONAL NO DIRECTIVO.					202,45	202,45
2017	241	626	Equipos para Procesos de Información.				1.862,82		1.862,82
TOTAL							1.862,82	813.303,64	815.166,46

PRESUPUESTO DE GASTOS. EJERCICIO CORRIENTE

ACREEDORES POR OPERACIONES PENDIENTES DE APLICAR A PRESUPUESTO

DESCRIPCIÓN DEL GASTO		APLICACIÓN PRESUPUESTARIA	IMPORTE PENDIENTE DE APLICAR A PRESUPUESTO				IMPORTE PAGADO A 31 DE DICIEMBRE	OBSERVACIONES
CÓDIGO	DENOMINACIÓN		A 1 DE ENERO	ABONOS	CARGOS	A 31 DE DICIEMBRE		
TOTAL								

**PRESUPUESTO DE INGRESOS. EJERCICIO CORRIENTE
PROCESO DE GESTIÓN****DERECHOS ANULADOS****EJERCICIO 2017**

APLICACIÓN PRESUPUESTARIA	DESCRIPCIÓN	ANULACIÓN DE LIQUIDACIONES	APLAZAMIENTO Y FRACCIONAMIENTO	DEVOLUCIÓN DE INGRESOS	TOTAL DERECHOS ANULADOS
45053	Conselleria de Economía (CURSOS FORMACION)			2.788,86	2.788,86
TOTAL				2.788,86	2.788,86

**PRESUPUESTO DE INGRESOS. EJERCICIO CORRIENTE
PROCESO DE GESTIÓN**

DERECHOS CANCELADOS

EJERCICIO 2017

APLICACIÓN PRESUPUESTARIA	DESCRIPCIÓN	COBROS EN ESPECIE	INSOLVENCIAS	OTRAS CAUSAS	TOTAL DERECHOS CANCELADOS
TOTAL					

**PRESUPUESTO DE INGRESOS. EJERCICIO CORRIENTE
PROCESO DE GESTIÓN**

RECAUDACIÓN NETA

EJERCICIO 2017

APLICACIÓN PRESUPUESTARIA	DESCRIPCIÓN	RECAUDACIÓN TOTAL	DEVOLUCIONES DE INGRESO	RECAUDACIÓN NETA
43000	De la Seguridad Social por ILT			
45050	Conselleria de Economía (ADL)	13.965,00		13.965,00
45051	Conselleria de Economía (TALLERES DE EMPLEO)	285.981,65		285.981,65
45052	Conselleria de Economía (ACCIONES OPEAS)			
45053	Conselleria de Economía (CURSOS FORMACION)	139.703,11	2.788,86	136.914,25
45054	Conselleria de Economía (EMCORP)			
45055	Conselleria de Economía (PLANES INTEGRALES)			
45059	Conselleria de Economía (PACTO TERRITORIAL)			
45060	Conselleria de Economía (AFIC)			
45061	Conselleria de Economía (TALLER FORMACIÓN CONTRATACIÓN)			
46100	DE DIPUTACIÓN DE ALICANTE	90.000,00		90.000,00
46201	Ayuntamiento de Orihuela	28.072,44		28.072,44
46202	Ayuntamiento de Torrevieja			
46203	Ayuntamiento de Callosa de Segura			
46204	Ayuntamiento de Almoradí	6.297,84		6.297,84
46205	Ayuntamiento de Pilar de la Horadada	7.048,08		7.048,08
46206	Ayuntamiento de Albuera			
46207	Ayuntamiento de Guardamar			

**PRESUPUESTO DE INGRESOS. EJERCICIO CORRIENTE
PROCESO DE GESTIÓN**

RECAUDACIÓN NETA

EJERCICIO 2017

APLICACIÓN PRESUPUESTARIA	DESCRIPCIÓN	RECAUDACIÓN TOTAL	DEVOLUCIONES DE INGRESO	RECAUDACIÓN NETA
46208	Ayuntamiento de Rojales	5.755,32		5.755,32
46209	Ayuntamiento de Dolores	2.442,96		2.442,96
46210	Ayuntamiento de Cox	2.327,04		2.327,04
46211	Ayuntamiento de Redován	2.457,00		2.457,00
46212	Ayuntamiento de Benejúzar	1.910,16		1.910,16
46213	Ayuntamiento de Catral	2.710,80		2.710,80
46214	Ayuntamiento de San Miguel de Salinas			
46215	Ayuntamiento de Rafal			
46216	Ayuntamiento de San Fulgencio			
46217	Ayuntamiento de Los Montesinos	1.315,44		1.315,44
46218	Ayuntamiento de Formentera			
46219	Ayuntamiento de Granja de Rocamora	753,48		753,48
46220	Ayuntamiento de Benijófar	1.274,76		1.274,76
46221	Ayuntamiento de Jacarilla	652,68		652,68
46222	Ayuntamiento de San Isidro			
46223	Ayuntamiento de Benferri	537,48		537,48
46224	Ayuntamiento de Algorfa			
46225	Ayuntamiento de Daya Nueva	603,36		603,36

**PRESUPUESTO DE INGRESOS. EJERCICIO CORRIENTE
PROCESO DE GESTIÓN****RECAUDACIÓN NETA****EJERCICIO 2017**

APLICACIÓN PRESUPUESTARIA	DESCRIPCIÓN	RECAUDACIÓN TOTAL	DEVOLUCIONES DE INGRESO	RECAUDACIÓN NETA
46226	Ayuntamiento de Daya Vieja			
46227	Ayuntamiento de Bigastro			
48000	DE INSTITUCIONES SIN ÁNIMO DE LUCRO	17.125,00		17.125,00
52000	Intereses de depósitos	510,03		510,03
87000	PARA GASTOS GENERALES.			
87010	PARA GASTOS CON FINANCIACIÓN AFECTADA.			
	TOTAL	611.443,63	2.788,86	608.654,77

**PRESUPUESTO DE INGRESOS. EJERCICIO CORRIENTE
PROCESO DE GESTIÓN****DEVOLUCIONES DE INGRESOS****EJERCICIO 2017**

APLIC. PRESUPUEST.	DESCRIPCIÓN	PENDIENTE DE PAGO A 1 DE ENERO	MODIFICACIONES AL SALDO INICIAL Y ANULACIONES	RECONOCIDAS EN EL EJERCICIO	TOTAL DEVOLUCIONES RECONOCIDAS	PRESCRIPCIONES	PAGADAS EN EL EJERCICIO	PENDIENTE DE PAGO A 31 DE DICIEMBRE
45053	Conselleria de Economía (CURSOS FORMACION)			2.788,86	2.788,86		2.788,86	
	TOTAL			2.788,86	2.788,86		2.788,86	

**PRESUPUESTO DE INGRESOS. EJERCICIO CORRIENTE
PROCESO DE GESTIÓN**

COMPROMISOS CONCERTADOS**EJERCICIO 2017**

APLICACIÓN PRESUPUESTARIA	DESCRIPCIÓN	COMPROMISOS CONCERTADOS			COMPROMISOS REALIZADOS	COMPROMISOS PENDIENTES DE REALIZAR A 31 DE DICIEMBRE
		INCORPORADOS DE PTOS. CERRADOS	EN EL EJERCICIO	TOTAL		
45059	Conselleria de Economía (PACTO TERRITORIAL)	157.186,62		157.186,62		157.186,62
	TOTAL	157.186,62		157.186,62		157.186,62

EJERCICIOS CERRADOS
OBLIGACIONES DE PRESUPUESTOS CERRADOS

EJERCICIO 2017

Aplic. Presupuestaria	Descripción	Obligaciones pendientes de pago a 1 de Enero	Modificaciones saldo inicial y anulaciones	Total Obligaciones	Prescripciones	Pagos realizados	Obligaciones pendientes de pago a 31 de Diciembre
2016.241.131	Personal Laboral Temporal.	73,34		73,34		73,34	
2016.241.142	OTRO PERSONAL. TALLERES DE EMPLEO VEGA BAJA	1.522,87		1.522,87		1.522,87	
2016.241.16000	Cuotas Seguridad Social	5.180,38		5.180,38		5.180,38	
2016.241.216	Mantenimiento Equipos Procesos de Información.	352,11		352,11		352,11	
2016.241.22000	Ordinario no Inventariable.	1.286,55		1.286,55		1.286,55	
2016.241.22101	Agua.	7,83		7,83		7,83	
2016.241.22200	Servicios de Telecomunicaciones.	87,15		87,15		87,15	
2016.241.22201	Postales.	132,07		132,07		132,07	
2016.241.22606	Reuniones, conferencias y cursos.	120,90		120,90		120,90	
2016.241.22799	Otros Trabajos de empresas y profesionales.	300,08		300,08		300,08	
2016.241.23120	Locomoción del Personal no Directivo.	30,00		30,00		30,00	
		9.093,28		9.093,28		9.093,28	

PRESUPUESTO DE INGRESOS
DERECHOS A COBRAR DE PRESUPUESTOS CERRADOS

Fecha Obtención 23/05/2018

Pág. 1

DERECHOS PENDIENTES DE COBRO TOTALES

EJERCICIO 2017

APLICACIÓN PRESUPUESTARIA	DESCRIPCIÓN	DERECHOS PENDIENTES DE COBRO A 1 DE ENERO	MODIFICACIONES SALDO INICIAL	DERECHOS ANULADOS	DERECHOS CANCELADOS	RECAUDACIÓN	DERECHOS PENDIENTE DE COBRO A 31 DE DICIEMBRE
2009.46201	Excmo. Ayto. de Orihuela	28.072,44					28.072,44
2009.46203	Excmo. Ayto. de Callosa de Segura	64.677,99					64.677,99
2009.46206	Excmo. Ayto de Albaterra	3.916,08				3.916,08	
2009.46227	Excmo. Ayto de Bigastro	22.413,67				4.538,16	17.875,51
2010.46201	Excmo. Ayto. de Orihuela	28.072,44					28.072,44
2010.46203	Excmo. Ayto. de Callosa de Segura	6.251,76					6.251,76
2010.46206	Excmo. Ayto de Albaterra	3.916,08					3.916,08
2010.46227	Excmo. Ayto de Bigastro	2.269,08				2.269,08	
2011.46201	Excmo. Ayto. de Orihuela	28.072,44					28.072,44
2011.46203	Excmo. Ayto. de Callosa de Segura	6.251,76					6.251,76
2011.46206	Excmo. Ayto de Albaterra	3.916,08					3.916,08
2011.46227	Excmo. Ayto de Bigastro	2.269,08				2.269,08	
2012.46201	Excmo. Ayto. de Orihuela	28.072,44					28.072,44
2012.46203	Excmo. Ayto. de Callosa de Segura	6.251,76					6.251,76
2012.46206	Excmo. Ayto de Albaterra	3.916,08					3.916,08
2012.46227	Excmo. Ayto. de Bigastro	2.269,08				2.269,08	
2013.46202	Excmo. Ayuntamiento de Orihuela	28.072,44					28.072,44
2013.46203	Excmo. Ayto. de Callosa de Segura	6.251,76					6.251,76
2014.46201	Ayuntamiento de Orihuela	28.072,44					28.072,44
2014.46203	Ayuntamiento de Callosa de Segura	6.251,76					6.251,76
2014.46220	Ayuntamiento de Benijófar	1.274,76				1.274,76	

PRESUPUESTO DE INGRESOS
DERECHOS A COBRAR DE PRESUPUESTOS CERRADOS

Fecha Obtención 23/05/2018

Pág. 2

DERECHOS PENDIENTES DE COBRO TOTALES

EJERCICIO 2017

APLICACIÓN PRESUPUESTARIA	DESCRIPCIÓN	DERECHOS PENDIENTES DE COBRO A 1 DE ENERO	MODIFICACIONES SALDO INICIAL	DERECHOS ANULADOS	DERECHOS CANCELADOS	RECAUDACIÓN	DERECHOS PENDIENTE DE COBRO A 31 DE DICIEMBRE
2015.46201	Ayuntamiento de Orihuela	28.072,44					28.072,44
2015.46203	Ayuntamiento de Callosa de Segura	6.251,76					6.251,76
2015.46220	Ayuntamiento de Benijófar	1.274,76				1.274,76	
2016.45051	Conselleria de Economía (TALLERES DE EMPLEO)	92.731,80				92.731,80	
2016.45053	Conselleria de Economía (CURSOS FORMACION)	15.095,22				15.095,22	
2016.46201	Ayuntamiento de Orihuela	28.072,44					28.072,44
2016.46203	Ayuntamiento de Callosa de Segura	6.251,76				6.251,76	
2016.46215	Ayuntamiento de Rafal	1.369,80				1.369,80	
2016.46220	Ayuntamiento de Benijófar	1.274,76				1.274,76	
2016.46222	Ayuntamiento de San Isidro	504,36				504,36	
2016.48000	DE INSTITUCIONES SIN ÁNIMO DE LUCRO	750,00				750,00	
TOTAL		492.180,52				135.788,70	356.391,82

PRESUPUESTO DE INGRESOS

Fecha Obtención 23/05/2018

DERECHOS A COBRAR DE PRESUPUESTOS CERRADOS

Pág. 1

DERECHOS ANULADOS

EJERCICIO 2017

APLICACIÓN PRESUPUESTARIA	DESCRIPCIÓN	ANULACIÓN DE LIQUIDACIONES	APLAZAMIENTO Y FRACCIONAMIENTO	TOTAL DERECHOS ANULADOS
TOTAL				

PRESUPUESTO DE INGRESOS
DERECHOS A COBRAR DE PRESUPUESTOS CERRADOS

DERECHOS CANCELADOS

EJERCICIO 2017

APLICACIÓN PRESUPUESTARIA	DESCRIPCIÓN	COBROS EN ESPECIE	INSOLVENCIAS	PRESCRIPCIONES	OTRAS CAUSAS	TOTAL DERECHOS CANCELADOS
TOTAL						

EJERCICIOS CERRADOS

Fecha Obtención 23/05/2018

Pág. 1

VARIACIÓN DE RESULTADOS PRESUPUESTARIOS DE EJERCICIOS ANTERIORES

	EJERCICIO		2017
	TOTAL VARIACIÓN DERECHOS	TOTAL VARIACIÓN OBLIGACIONES	VARIACIÓN DE RESULTADOS PRESUPUESTARIOS DE EJERCICIOS ANTERIORES
- a) Operaciones corrientes			
- b) Operaciones de capital			
1. TOTAL VARIACIÓN OPERACIONES NO FINANCIERAS (a+b)			
- c) Activos financieros			
- d) Pasivos financieros			
2. TOTAL VARIACIÓN OPERACIONES FINANCIERAS (c+d)			
TOTAL (1+2)			

EJERCICIOS POSTERIORES

COMPROMISOS DE GASTO CON CARGO A PRESUPUESTOS DE EJERCICIOS POSTERIORES

EJERCICIO 2017

APLIC. PRESUPUESTARIA	DESCRIPCIÓN	COMPROMISOS DE GASTOS ADQUIRIDOS CON CARGO AL PRESUPUESTO DEL EJERCICIO				
		2.018	2.019	2.020	2.021	AÑOS SUCESIVOS
...						
TOTAL						

EJERCICIOS POSTERIORES

COMPROMISOS DE INGRESO CON CARGO A PRESUPUESTOS DE EJERCICIOS POSTERIORES

EJERCICIO 2017

APLICACIÓN PRESUPUESTARIA	DESCRIPCIÓN	COMPROMISOS DE INGRESOS CONCERTADOS IMPUTABLES AL EJERCICIO				
		2018	2019	2020	2021	AÑOS SUCEIVOS
TOTAL						

INFORMACIÓN PRESUPUESTARIA
EJECUCIÓN DE PROYECTOS DE GASTOS

Resumen de ejecución

Código Proyecto / Denominación	AÑO DE INICIO	DURACIÓN (años)	GASTO PREVISTO	GASTO COMPROMETIDO	OBLIGACIONES RECONOCIDAS			GASTO PENDIENTE DE REALIZAR	FINANCIACIÓN AFECTADA
					A 1 DE ENERO	EN EL EJERCICIO	TOTAL		
2015.3.CONVE.1.Taller de empleo Vega Baja Turismo y Ocio II	2.015,00	1	172.012,70	172.012,70	172.012,70		172.012,70	SÍ	
2015.3.CONVE.2.Taller de empleo Vega Baja Empleo Verde II	2.015,00	1	179.681,63	179.681,63	179.681,63		179.681,63	SÍ	
2015.3.CONVE.3.Formación para la inserción "Agricultura Ecológica"	2.015,00	1	43.219,68	43.219,68	43.219,68		43.219,68	SÍ	
2015.3.CONVE.5.EMPAC01/2015/82/03 Subvención de AEDL	2.015,00	1	15.780,84	15.780,84	15.780,84		15.780,84	NO	
2015.3.CONVE.6.Subvención Afic	2.015,00	2	4.000,00	4.000,00	4.000,00		4.000,00	SÍ	
2016.3.CONVE.1.EMPAC01/2016/77/03. Subvención AEDL	2.016,00	1	32.145,55	32.145,55	24.461,92	7.683,63	32.145,55	SÍ	
2016.3.DINAM.1.Formación "Dinamización de actividades de	2.016,00	0	20.233,25	20.233,25		20.233,25	20.233,25	SÍ	
2016.3.EMPAC.1.Programa de proyectos experimentales.	2.016,00	1	157.257,85	157.257,85	8.307,88	148.949,97	157.257,85	SÍ	
2016.3.EMPAC.2.Programa de diagnóstico del territorio.	2.016,00	1	20.074,57	20.074,57	916,71	19.157,86	20.074,57	SÍ	
2016.3.FITOS.1.Formación modular "Control fitosanitario" Bigastro	2.016,00	0	7.173,28	7.173,28	332,18	6.841,10	7.173,28	SÍ	

INFORMACIÓN PRESUPUESTARIA
EJECUCIÓN DE PROYECTOS DE GASTOS

Resumen de ejecución

Código Proyecto / Denominación	AÑO DE INICIO	DURACIÓN (años)	GASTO PREVISTO	GASTO COMPROMETIDO	OBLIGACIONES RECONOCIDAS			GASTO PENDIENTE DE REALIZAR	FINANCIACIÓN AFECTADA
					A 1 DE ENERO	EN EL EJERCICIO	TOTAL		
2016.3.FITOS.2.Formación modular "Control fitosanitario" Los Montesinos	2.016,00	0	7.157,64	7.157,64	145,20	7.012,44	7.157,64		SÍ
2016.3.FITOS.3.Formación modular "Control fitosanitario" Benejúzar	2.016,00	0	7.452,77	7.452,77	226,37	7.226,40	7.452,77		SÍ
2016.3.MKCOM.1.Formación "Marketing y Compraventa	2.016,00	1	39.083,85	39.083,85		39.083,85	39.083,85		SÍ
2016.3.ORGAN.1.Formación "Organización y gestión de	2.016,00	0	21.210,14	21.210,14		21.210,14	21.210,14		SÍ
2016.3.PROMO.1.Formación "Promoción turística local e	2.016,00	1	37.216,50	37.216,50		37.216,50	37.216,50		SÍ
2016.3.TEEV3.1.Taller de empleo "Vega Baja Empleo Verde III".	2.016,00	1	370.232,83	370.232,83	3.223,56	367.009,27	370.232,83		SÍ
2017.3.AEDL.1.Subvención EMPA01/2017/110/03 Agente de	2.017,00	0	9.111,05	9.111,05		9.111,05	9.111,05		SÍ
2017.3.AEDL.2.Subvención EMPA01/2017/308/03 Agente de	2.017,00	1	16.955,62	16.955,62		16.955,62	16.955,62		SÍ
2017.3.ALMAC.1.Actividades auxiliares de almacén	2.017,00	0	20.662,50	289,34		289,34	289,34	20.373,16	SÍ
2017.3.ALMAC.2.Organización y gestión de almacenes	2.017,00	1	35.539,50					35.539,50	SÍ

INFORMACIÓN PRESUPUESTARIA
EJECUCIÓN DE PROYECTOS DE GASTOS

Resumen de ejecución

Código Proyecto / Denominación	AÑO DE INICIO	DURACIÓN (años)	GASTO PREVISTO	GASTO COMPROMETIDO	OBLIGACIONES RECONOCIDAS			GASTO PENDIENTE DE REALIZAR	FINANCIACIÓN AFECTADA
					A 1 DE ENERO	EN EL EJERCICIO	TOTAL		
2017.3.CARRE.1.Manipulación de cargas con carretillas elevadoras	2.017,00	0	6.075,00	3.234,43		3.234,43	3.234,43	2.840,57	SÍ
2017.3.CARRE.2.Manipulación de cargas con carretillas elevadoras	2.017,00	0	6.075,00	252,15		252,15	252,15	5.822,85	SÍ
2017.3.EMPAC.1.Programa de proyectos experimentales	2.017,00	1	239.999,87	464,64		464,64	464,64	239.535,23	SÍ
2017.3.FITO.1.Control Fitosanitario. Benejúzar. FMT99/2017/20/03	2.017,00	0	14.580,00	20,25		20,25	20,25	14.559,75	SÍ
2017.3.FITO.2.Control Fitosanitario. Bigastro. FMT99/2017/22/03	2.017,00	0	14.580,00	22,78		22,78	22,78	14.557,22	SÍ
2017.3.FITO.3.Control Fitosanitario. Los Montesinos. FMT99/2017/24/03	2.017,00	0	14.580,00	193,95		193,95	193,95	14.386,05	SÍ
2017.3.ILPLD.1.Orientación laboral, personas desempleadas de larga	2.017,00	1	29.815,94	49,81		49,81	49,81	29.766,13	SÍ
2017.3.ILPLD.2.Orientación laboral, personas desempleadas de larga	2.017,00	1	149.079,84	24,90		24,90	24,90	149.054,94	SÍ
2017.3.ILPLD.3.Orientación laboral, personas desempleadas de larga	2.017,00	1	112.874,74	24,90		24,90	24,90	112.849,84	SÍ
2017.3.INJUV.1.Plan Emprende Joven Vega Baja	2.017,00	1	16.000,00	16.000,00		16.000,00	16.000,00		SÍ

CONVEGA

Fecha Obtención 23/05/2018

Pág. 4

INFORMACIÓN PRESUPUESTARIA
EJECUCIÓN DE PROYECTOS DE GASTOS

EJERCICIO 2017

Resumen de ejecución

Código Proyecto / Denominación	AÑO DE INICIO	DURACIÓN (años)	GASTO PREVISTO	GASTO COMPROMETIDO	OBLIGACIONES RECONOCIDAS			GASTO PENDIENTE DE REALIZAR	FINANCIACIÓN AFECTADA
					A 1 DE ENERO	EN EL EJERCICIO	TOTAL		
2017.3.VIVER.1.Actividades auxiliares en viveros, jardines y	2.017,00	1	27.972,00				27.972,00	SÍ	
TOTAL			1.847.834,14	1.180.576,90	452.308,67	728.268,23	1.180.576,90	667.257,24	

PRESUPUESTO DE GASTOS. EJERCICIO CORRIENTE

EJERCICIO 2017

ANUALIDADES PENDIENTES

CÓDIGO DE PROYECTO	DENOMINACIÓN	GASTO PENDIENTE DE REALIZAR			
		2017	2018	2019	AÑOS SUCESIVOS
2017.3.ALMAC.1	Actividades auxiliares de almacén FCC99/2017/348/03	20.373,16	0,00	0,00	0,00
2017.3.ALMAC.2	Organización y gestión de almacenes FCC99/2017/350/03	35.539,50	0,00	0,00	0,00
2017.3.CARRE.1	Manipulación de cargas con carretillas elevadoras FMT99/2017/21/03	2.840,57	0,00	0,00	0,00
2017.3.CARRE.2	Manipulación de cargas con carretillas elevadoras FMT99/2017/23/03	5.822,85	0,00	0,00	0,00
2017.3.EMPAC.1	Programa de proyectos experimentales EMPACE/2017/9/03	239.535,23	0,00	0,00	0,00
2017.3.FITO.1	Control Fitosanitario. Benejúzar. FMT99/2017/20/03	14.559,75	0,00	0,00	0,00
2017.3.FITO.2	Control Fitosanitario. Bigastro. FMT99/2017/22/03	14.557,22	0,00	0,00	0,00
2017.3.FITO.3	Control Fitosanitario. Los Montesinos. FMT99/2017/24/03	14.386,05	0,00	0,00	0,00
2017.3.ILPLD.1	Orientación laboral, personas desempleadas de larga duración. Crevillente ILPLD/2017/45/03	29.766,13	0,00	0,00	0,00
2017.3.ILPLD.2	Orientación laboral, personas desempleadas de larga duración. Orihuela ILPLD/2017/100/03	149.054,94	0,00	0,00	0,00
2017.3.ILPLD.3	Orientación laboral, personas desempleadas de larga duración. Torreveja ILPLD/2017/101/03	112.849,84	0,00	0,00	0,00
2017.3.VIVER.1	Actividades auxiliares en viveros, jardines y centros de jardinería. FCC99/2017/354/03	27.972,00	0,00	0,00	0,00
TOTAL		667.257,24	0,00	0,00	0,00

GASTOS CON FINANCIACIÓN AFECTADA

DESVIACIONES DE FINANCIACIÓN

EJERCICIO 2017

CÓDIGO DE GASTO	DESCRIPCIÓN	AGENTE FINANCIADOR		COEFICIENTE DE FINANCIACIÓN	DESVIACIONES DEL EJERCICIO		DESVIACIONES ACUMULADAS	
		TERCERO	APLICACIÓN PRESUPUESTARIA		POSITIVAS	NEGATIVAS	POSITIVAS	NEGATIVAS
2015.3.CONVE.1	Taller de empleo Vega Baja Turismo y Ocio II FOTAE/2015/48/03	Q4601048D SERVICIO VALENCIANO DE EMPLEO Y FORMACIÓN	-45051-Conselleria de Economía (TALLERES DE EMPLEO)	0,9257	76.809,21			
2015.3.CONVE.2	Taller de empleo Vega Baja Empleo Verde II FOTAE/2015/49/03	Q4601048D SERVICIO VALENCIANO DE EMPLEO Y FORMACIÓN	-45051-Conselleria de Economía (TALLERES DE EMPLEO)	0,9003	79.347,92			
2015.3.CONVE.3	Formación para la inserción "Agricultura Ecológica" FCC99/2015/167/03	Q4601048D SERVICIO VALENCIANO DE EMPLEO Y FORMACIÓN	-45053-Conselleria de Economía (CURSOS FORMACION)	0,8827				
2015.3.CONVE.6	Subvención Afic	COMERCIO CONSELLERIA DE INDUSTRIA, COMERCIO E INNOVACIÓN	-45060-Conselleria de Economía (AFIC)	0,6500				
2016.3.CONVE.1	EMPA01/2016/77/03. Subvención AEDL	Q4601048D SERVICIO VALENCIANO DE EMPLEO Y FORMACIÓN	-45050-Conselleria de Economía (ADL)	0,4573	6.776,31			
2016.3.DINAM.1	Formación "Dinamización de actividades de tiempo libre educativo infantil y juvenil" FCC99/2016/418/03	Q4601048D SERVICIO VALENCIANO DE EMPLEO Y FORMACIÓN	-45053-Conselleria de Economía (CURSOS FORMACION)	0,9996				
2016.3.EMPAC.1	Programa de proyectos experimentales. EMPACE/2016/11/03	Q4601048D SERVICIO VALENCIANO DE EMPLEO Y FORMACIÓN	-45059-Conselleria de Economía (PACTO TERRITORIAL)	0,9995		148.882,50		157.186,62

GASTOS CON FINANCIACIÓN AFECTADA

DESVIACIONES DE FINANCIACIÓN

EJERCICIO 2017

CÓDIGO DE GASTO	DESCRIPCIÓN	AGENTE FINANCIADOR		COEFICIENTE DE FINANCIACIÓN	DESVIACIONES DEL EJERCICIO		DESVIACIONES ACUMULADAS	
		TERCERO	APLICACIÓN PRESUPUESTARIA		POSITIVAS	NEGATIVAS	POSITIVAS	NEGATIVAS
2016.3.EMPAC.2	Programa de diagnóstico del territorio. EMPACT/2016/23/03	Q4601048D SERVICIO VALENCIANO DE EMPLEO Y FORMACIÓN	-45059-Conselleria de Economía (PACTO TERRITORIAL)	1,0000	916,71			
2016.3.FITOS.1	Formación modular "Control fitosanitario" Bigastro FMT99/2016/27/03	Q4601048D SERVICIO VALENCIANO DE EMPLEO Y FORMACIÓN	-45053-Conselleria de Economía (CURSOS FORMACION)	0,9798	325,47			
2016.3.FITOS.2	Formación modular "Control fitosanitario" Los Montesinos FMT99/2016/28/03	Q4601048D SERVICIO VALENCIANO DE EMPLEO Y FORMACIÓN	-45053-Conselleria de Economía (CURSOS FORMACION)	0,5987	86,93			
2016.3.FITOS.3	Formación modular "Control fitosanitario" Benejúzar FMT99/2016/29/03	Q4601048D SERVICIO VALENCIANO DE EMPLEO Y FORMACIÓN	-45053-Conselleria de Economía (CURSOS FORMACION)	0,9236	209,07			
2016.3.MKCOM.1	Formación "Marketing y Compraventa Internacional" FCC99/2016/417/03	Q4601048D SERVICIO VALENCIANO DE EMPLEO Y FORMACIÓN	-45053-Conselleria de Economía (CURSOS FORMACION)	1,0024				
2016.3.ORGAN.1	Formación "Organización y gestión de almacenes" FCC99/2016/422/03	Q4601048D SERVICIO VALENCIANO DE EMPLEO Y FORMACIÓN	-45053-Conselleria de Economía (CURSOS FORMACION)	1,0000				
2016.3.PROMO.1	Formación "Promoción turística local e información al visitante" FCC99/2016/421/03	Q4601048D SERVICIO VALENCIANO DE EMPLEO Y FORMACIÓN	-45053-Conselleria de Economía (CURSOS FORMACION)	1,0239				

GASTOS CON FINANCIACIÓN AFECTADA

DESVIACIONES DE FINANCIACIÓN

EJERCICIO 2017

CÓDIGO DE GASTO	DESCRIPCIÓN	AGENTE FINANCIADOR		COEFICIENTE DE FINANCIACIÓN	DESVIACIONES DEL EJERCICIO		DESVIACIONES ACUMULADAS	
		TERCERO	APLICACIÓN PRESUPUESTARIA		POSITIVAS	NEGATIVAS	POSITIVAS	NEGATIVAS
2016.3.TEEV3.1	Taller de empleo "Vega Baja Empleo Verde III". FOTAE/2016/9/03	Q4601048D SERVICIO VALENCIANO DE EMPLEO Y FORMACIÓN	-45051-Conselleria de Economía (TALLERES DE EMPLEO)	1,0000		237.184,75		147.676,51
2017.3.AEDL.1	Subvención EMPA01/2017/110/0 3 Agente de Empleo y Desarrollo Local	Q4601048D SERVICIO VALENCIANO DE EMPLEO Y FORMACIÓN	-45050-Conselleria de Economía (ADL)	0,4034				
2017.3.AEDL.2	Subvención EMPA01/2017/308/0 3 Agente de Empleo y Desarrollo Local.	Q4601048D SERVICIO VALENCIANO DE EMPLEO Y FORMACIÓN	-45050-Conselleria de Economía (ADL)	0,8670		14.700,00		14.700,00
2017.3.ALMAC.1	Actividades auxiliares de almacén FCC99/2017/348/03	Q4601048D SERVICIO VALENCIANO DE EMPLEO Y FORMACIÓN	-45053-Conselleria de Economía (CURSOS FORMACION)	1,0000		289,34		289,34
2017.3.ALMAC.2	Organización y gestión de almacenes FCC99/2017/350/03	Q4601048D SERVICIO VALENCIANO DE EMPLEO Y FORMACIÓN	-45053-Conselleria de Economía (CURSOS FORMACION)	1,0000				
2017.3.CARRE.1	Manipulación de cargas con carretillas elevadoras FMT99/2017/21/03	Q4601048D SERVICIO VALENCIANO DE EMPLEO Y FORMACIÓN	-45053-Conselleria de Economía (CURSOS FORMACION)	1,0000		3.234,43		3.234,43
2017.3.CARRE.2	Manipulación de cargas con carretillas elevadoras FMT99/2017/23/03	Q4601048D SERVICIO VALENCIANO DE EMPLEO Y FORMACIÓN	-45053-Conselleria de Economía (CURSOS FORMACION)	1,0000	3.392,85		3.392,85	
2017.3.EMPAC.1	Programa de proyectos experimentales EMPACE/2017/9/03	Q4601048D SERVICIO VALENCIANO DE EMPLEO Y FORMACIÓN	-45059-Conselleria de Economía (PACTO TERRITORIAL)	1,0000		464,64		464,64

GASTOS CON FINANCIACIÓN AFECTADA

DESVIACIONES DE FINANCIACIÓN

EJERCICIO 2017

CÓDIGO DE GASTO	DESCRIPCIÓN	AGENTE FINANCIADOR		COEFICIENTE DE FINANCIACIÓN	DESVIACIONES DEL EJERCICIO		DESVIACIONES ACUMULADAS	
		TERCERO	APLICACIÓN PRESUPUESTARIA		POSITIVAS	NEGATIVAS	POSITIVAS	NEGATIVAS
2017.3.FITO.1	Control Fitosanitario. Benejúzar. FMT99/2017/20/03	Q4601048D SERVICIO VALENCIANO DE EMPLEO Y FORMACIÓN	-45053-Conselleria de Economía (CURSOS FORMACION)	1,0000	8.727,75		8.727,75	
2017.3.FITO.2	Control Fitosanitario. Bigastro. FMT99/2017/22/03	Q4601048D SERVICIO VALENCIANO DE EMPLEO Y FORMACIÓN	-45053-Conselleria de Economía (CURSOS FORMACION)	1,0000		22,78		22,78
2017.3.FITO.3	Control Fitosanitario. Los Montesinos. FMT99/2017/24/03	Q4601048D SERVICIO VALENCIANO DE EMPLEO Y FORMACIÓN	-45053-Conselleria de Economía (CURSOS FORMACION)	1,0000	8.554,05		8.554,05	
2017.3.ILPLD.1	Orientación laboral, personas desempleadas de larga duración. Crevillente ILPLD/2017/45/03	Q4601048D SERVICIO VALENCIANO DE EMPLEO Y FORMACIÓN	-45052-Conselleria de Economía (ACCIONES OPEAS)	1,0000		49,81		49,81
2017.3.ILPLD.2	Orientación laboral, personas desempleadas de larga duración. Orihuela ILPLD/2017/100/03	Q4601048D SERVICIO VALENCIANO DE EMPLEO Y FORMACIÓN	-45052-Conselleria de Economía (ACCIONES OPEAS)	1,0000		24,90		24,90
2017.3.ILPLD.3	Orientación laboral, personas desempleadas de larga duración. Torrevieja ILPLD/2017/101/03	Q4601048D SERVICIO VALENCIANO DE EMPLEO Y FORMACIÓN	-45052-Conselleria de Economía (ACCIONES OPEAS)	1,0000		24,90		24,90
2017.3.INJUV.1	Plan Emprede Joven Vega Baja	G28783991 Federación Española de Municipios y Provincias (FEMP)	-48000-DE INSTITUCIONES SIN ÁNIMO DE LUCRO	1,0000				

GASTOS CON FINANCIACIÓN AFECTADA

DESVIACIONES DE FINANCIACIÓN

EJERCICIO 2017

CÓDIGO DE GASTO	DESCRIPCIÓN	AGENTE FINANCIADOR		COEFICIENTE DE FINANCIACIÓN	DESVIACIONES DEL EJERCICIO		DESVIACIONES ACUMULADAS		
		TERCERO	APLICACIÓN PRESUPUESTARIA		POSITIVAS	NEGATIVAS	POSITIVAS	NEGATIVAS	
2017.3.VIVER.1	Actividades auxiliares en viveros, jardines y centros de jardinería. FCC99/2017/354/03	Q4601048D SERVICIO VALENCIANO DE EMPLEO Y FORMACIÓN	-45053-Conselleria de Economía (CURSOS FORMACION)	1,0000					
TOTAL						185.146,27	404.878,05	20.674,65	323.673,93

ESTADO DEL REMANENTE DE TESORERÍA

EJERCICIO 2017

CUENTAS	COMPONENTES	IMPORTES		IMPORTES	
		AÑO		AÑO ANTERIOR	
57,556	1. Fondos líquidos		496.215,50		596.077,43
	2. Derechos pendientes de cobro		427.126,25		492.190,93
430	+ del Presupuesto corriente	66.434,29		146.050,14	
431	+ de Presupuestos cerrados	356.391,82		346.130,38	
257,258,270,275,440,442, 449,456,470,471,472,537, 538,550,565,566	+ de Operaciones no presupuestarias	4.300,14		10,41	
	3. Obligaciones pendientes de pago		32.239,67		19.140,03
400	+ del Presupuesto corriente	17.218,51		9.093,28	
401	+ de Presupuestos cerrados				
165,166,180,185,410,414, 419,453,456,475,476,477, 502,515,516,521,550,560, 561	+ de Operaciones no presupuestarias	15.021,16		10.046,75	
	4. Partidas pendientes de aplicación				
554,559	- cobros realizados pendientes de aplicación definitiva				
555,5581,5585	+ pagos realizados pendientes de aplicación definitiva				
	I. Remanente de tesorería total (1 + 2 - 3 + 4)		891.102,08		1.069.128,33
2961,2962,2981,2982,49 00,4901,4902,4903,5961 ,5962,5981,5982	II. Saldos de dudoso cobro		346.831,75		367.115,14
	III. Exceso de financiación afectada		20.674,65		89.508,24
	IV. Remanente de tesorería para gastos generales (I - II - III)		523.595,68		612.504,95

INDICADORES FINANCIEROS, PATRIMONIALES Y PRESUPUESTARIOS.

1. INDICADORES FINANCIEROS Y PATRIMONIALES

A) LIQUIDEZ INMEDIATA

EJERCICIO 2017

FONDOS LÍQUIDOS (1)	PASIVO CORRIENTE (2)	LIQUIDEZ INMEDIATA (1/2)
496.215,50	32.239,67	15,39

B) LIQUIDEZ A CORTO PLAZO

DERECHOS PENDIENTES DE COBRO (2)	FONDOS LÍQUIDOS (1)	PASIVO CORRIENTE (3)	LIQUIDEZ A CORTO PLAZO ((1+2)/3)
427.126,25	496.215,50	32.239,67	28,64

C) LIQUIDEZ GENERAL

ACTIVO CORRIENTE (1)	PASIVO CORRIENTE (2)	LIQUIDEZ GENERAL (1/2)
576.536,89	32.239,67	17,88

D) ENDEUDAMIENTO POR HABITANTE

PASIVO CORRIENTE (1)	PASIVO NO CORRIENTE (2)	NÚMERO DE HABITANTES (3)	ENDEUDAMIENTO POR HABITANTE ((1+2)/3)
32.239,67	0,00	261000	0,12

E) ENDEUDAMIENTO

PASIVO CORRIENTE (1)	PASIVO NO CORRIENTE (2)	PATRIMONIO NETO (3)	ENDEUDAMIENTO ((1+2)/(1+2+3))
32.239,67	0,00	544.297,22	0,06

F) RELACIÓN DE ENDEUDAMIENTO

PASIVO CORRIENTE (1)	PASIVO NO CORRIENTE (2)	RELACIÓN DE ENDEUDAMIENTO (1/2)
32.239,67	0,00	0,00

G) CASH-FLOW

PASIVO NO CORRIENTE (1)	FLUJOS NETOS DE GESTIÓN (2)	PASIVO CORRIENTE (3)	CASH-FLOW ((1/2) + (3/2))
0,00	-99.861,93	32.239,67	-0,32

H) PERIODO MEDIO DE PAGO A ACREEDORES COMERCIALES

SUMATORIO DE NÚMERO DE DÍAS PERIODO DE PAGO X IMPORTE DE PAGO (1)	SUMATORIO DE IMPORTE DE PAGO (2)	PERIODO MEDIO DE PAGO A ACREEDORES COMERCIALES (1/2)
-4.285.595,73	191.047,56	-22,43

I) PERIODO MEDIO DE COBRO

SUMATORIO DE NÚMERO DE DÍAS PERIODO DE COBRO X IMPORTE DE COBRO (1)	SUMATORIO IMPORTE DE COBRO (2)	PERIODO MEDIO DE COBRO (1/2)
0,00	0,00	0,00

J) RATIOS DE LA CUENTA DEL RESULTADO ECONÓMICO PATRIMONIAL

1) ESTRUCTURA DE LOS INGRESOS

INGRESOS DE GESTIÓN ORDINARIA (1)	INGRESOS TRIBUTARIOS Y URBANÍSTICOS / (1)	TRANSFERENCIAS Y SUBVENCIONES RECIBIDAS / (1)	VENTAS Y PRESTACIÓN DE SERVICIOS / (1)	RESTO DE INGRESOS DE GESTIÓN ORDINARIA / (1)
742.438,14	0,00	1,00	0,00	0,00

2) ESTRUCTURA DE LOS GASTOS

GASTOS DE GESTIÓN ORDINARIA (1)	GASTOS DE PERSONAL / (1)	TRANSFERENCIAS Y SUBVENCIONES CONCEDIDAS / (1)	APROVISIONAMIENTOS / (1)	RESTO GASTOS DE GESTIÓN ORDINARIA / (1)
853.115,31	0,77	0,00	0,00	0,23

3) COBERTURA DE LOS GASTOS CORRIENTES

GASTOS DE GESTIÓN ORDINARIA (1)	INGRESOS DE GESTIÓN ORDINARIA (2)	COBERTURA DE LOS GASTOS CORRIENTES (1/2)
853.115,31	742.438,14	1,15

INDICADORES PRESUPUESTARIOS

DEL PRESUPUESTO CORRIENTE

EJERCICIO 2017

EJECUCIÓN DEL PRESUPUESTO DE GASTOS = OBLIGACIONES RECONOCIDAS NETAS / CRÉDITOS DEFINITIVOS		
EJECUCIÓN DEL PRESUPUESTO DE GASTOS	OBLIGACIONES RECONOCIDAS NETAS	CRÉDITOS DEFINITIVOS
0,51	853.115,31	1.668.281,77

REALIZACIÓN DE PAGOS = PAGOS LÍQUIDOS / OBLIGACIONES RECONOCIDAS NETAS		
REALIZACIÓN DE PAGOS	PAGOS LÍQUIDOS	OBLIGACIONES RECONOCIDAS NETAS
0,98	835.896,80	853.115,31

GASTO POR HABITANTE = OBLIGACIONES RECONOCIDAS NETAS / Nº DE HABITANTES		
GASTO POR HABITANTE	OBLIGACIONES RECONOCIDAS NETAS	Nº DE HABITANTES
3,27	853.115,31	261.000

INVERSION POR HABITANTE = OBLIGACIONES RECONOCIDAS NETAS (Cap. VI y VII) / Nº DE HABITANTES		
INVERSION POR HABITANTE	OBLIGACIONES RECONOCIDAS NETAS (Cap. VI y VII)	Nº DE HABITANTES
0,00	0,00	261.000

ESFUERZO INVERSOR = OBLIGACIONES RECONOCIDAS NETAS (Cap. VI y VII) / OBLIGACIONES RECONOCIDAS NETAS		
ESFUERZO INVERSOR	OBLIGACIONES RECONOCIDAS NETAS (Cap. VI y VII)	OBLIGACIONES RECONOCIDAS NETAS
0,00	0,00	853.115,31

EJECUCIÓN DEL PRESUPUESTO DE INGRESOS = DERECHOS RECONOCIDOS NETOS / PREVISIONES DEFINITIVAS		
EJECUCIÓN DEL PRESUPUESTO DE INGRESOS	DERECHOS RECONOCIDOS NETOS	PREVISIONES DEFINITIVAS
0,40	675.089,06	1.668.281,77

REALIZACIÓN DE COBROS = RECAUDACIÓN NETA / DERECHOS RECONOCIDOS NETOS		
REALIZACIÓN DE COBROS	RECAUDACIÓN NETA	DERECHOS RECONOCIDOS NETOS
0,90	608.654,77	675.089,06

AUTONOMÍA = DERECHOS RECONOCIDOS NETOS (de los cap I, II, III, V, VI, VIII y transferencias recibidas) / DERECHOS RECONOCIDOS NETOS TOTALES		
AUTONOMÍA	DERECHOS RECONOCIDOS NETOS (de los cap I, II, III, V, VI, VIII y transferencias recibidas)	DERECHOS RECONOCIDOS NETOS TOTALES
0,00	510,03	675.089,06

AUTONOMÍA FISCAL = DERECHOS RECONOCIDOS NETOS DE INGRESOS TRIBUTARIOS / DERECHOS RECONOCIDOS NETOS TOTALES		
AUTONOMÍA FISCAL	DERECHOS RECONOCIDOS NETOS DE INGRESOS TRIBUTARIOS	DERECHOS RECONOCIDOS NETOS TOTALES
0,00	0,00	675.089,06

INDICADORES PRESUPUESTARIOS

SUPERÁVIT (o DÉFICIT) POR HABITANTE = RESULTADO PRESUPUESTARIO AJUSTADO / Nº DE HABITANTES		
SUPERÁVIT (o DÉFICIT) POR HABITANTE	RESULTADO PRESUPUESTARIO AJUSTADO	Nº DE HABITANTES
0,16	41.705,53	261.000

DE PRESUPUESTO CERRADOS

REALIZACIÓN DE PAGOS = PAGOS / SALDO INICIAL DE OBLIGACIONES (+/- Modificaciones y Anulaciones)		
REALIZACIÓN DE PAGOS	PAGOS	SALDO INICIAL DE OBLIGACIONES (+/- Modificaciones y Anulaciones)
1,00	9.093,28	9.093,28

REALIZACIÓN DE COBROS = COBROS / SALDO INICIAL DE DERECHOS (+/- Modificaciones y Anulaciones)		
REALIZACIÓN DE COBROS	COBROS	SALDO INICIAL DE DERECHOS (+/- Modificaciones)
0,28	135.788,70	492.180,52



Memoria del ejercicio 2017

CONSORCIO DESARROLLO ECONÓMICO VEGA BAJA

28. Hechos posteriores al cierre

No ha acontecido ningún hecho con posterioridad al cierre que sea de utilidad para la lectura de las cuentas anuales de la entidad.

ESTADO DE CONCILIACIÓN BANCARIA

EJERCICIO: 2017

ENTIDAD BANCARIA (IBAN/BIC)	SALDO SEGÚN ENTIDAD BANCARIA (1)	COBROS CONTABILIZADOS POR LA ENTIDAD Y NO POR EL BANCO (2)	PAGOS CONTABILIZADOS POR LA ENTIDAD Y NO POR EL BANCO (3)	COBROS CONTABILIZADOS POR EL BANCO Y NO POR LA ENTIDAD (4)	PAGOS CONTABILIZADOS POR EL BANCO Y NO POR LA ENTIDAD (5)	SALDO CONCILIADO (6)=(1+2+5)-(3+4)	SALDO SEGUN LA ENTIDAD (7)	DIFERENCIA SALDOS (8)=(6-7)
ES-04-30582592063810000897	150.000,00					150.000,00	150.000,00	
ES-17-00811455090001075317	236.093,66					236.093,66	236.093,66	
ES-34-00811455090001075108	100.009,86					100.009,86	100.009,86	
ES-86-30582592022732000011	10.111,97					10.111,97	10.111,97	
TOTAL	496.215,49					496.215,49	496.215,49	

**BALANCE DE COMPROBACIÓN
(MEMORIA)**

CUENTA	DESCRIPCIÓN	SALDO INICIAL		MOVIMIENTOS		SALDO FINAL	
		DEUDOR	ACREEDOR	DEBE	HABER	DEUDOR	ACREEDOR
1200	Resultados de ejercicios anteriores.		941.578,68				941.578,68
1290	Resultado del ejercicio.	328.898,98				328.898,98	
1310	Subvenciones para la financiación de activos corrientes y gastos.		89.508,24				89.508,24
4000	Acreedores presupuestarios.Operaciones de gestión.			835.896,80	853.115,31		17.218,51
4010	Acreedores presupuestarios.Operaciones de gestión.		9.093,28	9.093,28			
4180	Acreedores no presupuestarios.Operaciones de gestión.			2.788,86	2.788,86		
4300	Deudores por derechos reconocidos.Presupuesto de ingresos corriente.Operaciones de gestión.			677.367,89	610.933,60	66.434,29	
4303	Deudores por derechos reconocidos.Presupuesto de ingresos corriente.Otras inversiones financieras.			510,03	510,03		
4310	Deudores por derechos reconocidos.Presupuestos de ingresos cerrados.Operaciones de gestión.	492.180,52			135.788,70	356.391,82	
4339	Derechos anulados de presupuesto corriente.Por devolución de ingresos.				2.788,86		2.788,86
4370	Deudores presupuestarios.Devolución de ingresos.			2.788,86		2.788,86	
4490	Otros deudores no presupuestarios.	10,41		1.438,79	960,15	489,05	
4710	Seguridad Social.			4.589,17	778,08	3.811,09	
4750	Hacienda Pública,acreedor por IVA.		20,52	13.504,17	13.591,22		107,57
4751	Hacienda Pública, acreedor por retenciones practicadas.		8.082,86	39.910,99	43.929,96		12.101,83
4760	Seguridad Social.		1.943,37	22.980,98	23.849,37		2.811,76

**BALANCE DE COMPROBACIÓN
(MEMORIA)**

CUENTA	DESCRIPCIÓN	SALDO INICIAL		MOVIMIENTOS		SALDO FINAL	
		DEUDOR	ACREEDOR	DEBE	HABER	DEUDOR	ACREEDOR
4900	Deterioro de valor de créditos.Operaciones de gestión.		367.115,14	367.115,14	346.831,75		346.831,75
5470	Intereses a corto plazo de créditos.	174,75		26,89	174,75	26,89	
5540	Cobros pendientes de aplicación.			860,13	860,13		
5550	Pagos pendientes de aplicación.			2.453,91	2.453,91		
5560	Movimientos internos de tesorería.			1.576.000,00	1.576.000,00		
5570	Formalización.			84.721,23	84.721,23		
5700	Efectivo y activos líquidos equivalentes.Caja operativa.	0,01				0,01	
5710	Efectivo y activos líquidos equivalentes.Bancos e instituciones de crédito. Cuentas operativas.	596.077,42		2.337.459,24	2.437.321,17	496.215,49	
6210	Servicios exteriores.Arrendamientos y cánones.			161,48		161,48	
6220	Servicios exteriores.Reparaciones y conservación.			4.488,16		4.488,16	
6270	Servicios exteriores.Publicidad, propaganda y relaciones públicas.			1.452,00		1.452,00	
6280	Servicios exteriores.Suministros.			28.663,85		28.663,85	
6290	Servicios exteriores.Comunicaciones y otros servicios.			162.668,75		162.668,75	
6400	Gastos de personal y prestaciones sociales.Sueldos y salarios.			530.683,57		530.683,57	
6420	Gastos de personal y prestaciones sociales.Cotizaciones sociales a cargo del empleador.			124.997,50		124.997,50	
6983	Pérdidas por deterioro de créditos a otras entidades.			346.831,75		346.831,75	
7500	Transferencias.De la entidad o entidades propietarias.				288.045,41		288.045,41

**BALANCE DE COMPROBACIÓN
(MEMORIA)**

CUENTA	DESCRIPCIÓN	SALDO INICIAL		MOVIMIENTOS		SALDO FINAL	
		DEUDOR	ACREEDOR	DEBE	HABER	DEUDOR	ACREEDOR
7501	Transferencias.Del resto de entidades.				48.614,28		48.614,28
7540	Subv. para activos corrientes y gastos imputadas al ejercicio.De la entidad o entidades propiet.				378.754,04		378.754,04
7541	Subvenciones para activos corrientes y gastos imputadas al ejercicio.Del resto de entidades.				27.024,41		27.024,41
7600	Ingresos de participaciones en el patrimonio neto.			510,03	510,03		
7620	Ingresos de créditos.			174,75	536,92		362,17
7983	Reversión del deterioro de créditos a otras entidades.				367.115,14		367.115,14
8410	Imputac. de subv. para la financ. de activos corrientes y gastos.De la entidad o entidades propiet.			378.754,04		378.754,04	
8411	Imputación de subv. para la financiación de activos corrientes y gastos.Del resto de entidades.			27.024,41		27.024,41	
9411	Ingresos de subvenciones para la financiación de activos corrientes y gastos.Del resto de entidades.			2.788,86	340.708,20		337.919,34



C/Malecón del Soto, 12 - 03170 ROJALES (Alicante)

Telf. 965 307 072 - Fax. 965 724 967

www.convega.com



Acuerdo del Pleno de Aprobación de la Cuenta General

Expediente n.º: 22/2018

Procedimiento: Cierre y Liquidación del Presupuesto

Fecha de Iniciación: 22 de marzo de 2017

ACUERDO DEL PLENO

D. Ginés Mota Sandoval, Secretario-Interventor del Consorcio para el desarrollo económico de la Vega Baja, certifico que en sesión del Pleno de fecha 3 de mayo de 2018, con la asistencia de la mayoría de sus miembros, entre otros se adoptó el Acuerdo del tenor literal siguiente:

º.- ...MEMORIA ECONÓMICA DEL EJERCICIO 2017.

Vista la Cuenta General del ejercicio 2017, junto con toda su documentación anexa a la misma, según la legislación vigente

Teniendo en cuenta que este Consorcio esta adscrito a la Excm. Diputación Provincial de Alicante conforme a lo previsto en la disposición adicional vigésima de la Ley 30/1992, de 26 de noviembre, de Régimen Jurídico de las Administraciones Públicas y del Procedimiento Administrativo Común, introducida por la Ley 27/2013, de 27 de diciembre, de racionalización y sostenibilidad de la Administración Local.

Y de conformidad con lo dispuesto en el artículo 22.2.e) de la Ley 7/1985, de 2 de abril, Reguladora de las Bases del Régimen Local, el Pleno, adopta por unanimidad el siguiente acuerdo:

Primero.- Aprobar la documentación comprensiva de la Cuenta General del ejercicio 2017. La Cuenta General de la Entidad está integrada por toda la documentación exigida por la Normativa vigente, según el detalle y el contenido que se señala a continuación:

- a) El Balance.
- b) La Cuenta del resultado económico-patrimonial.
- c) El estado de Liquidación del Presupuesto.
- d) La Memoria.
- e) Acta de arqueo de las existencias en Caja referidas a fin de ejercicio y las certificaciones de cada entidad bancaria de los saldos existentes en las mismas a favor de la entidad local, referidos a fin de ejercicio y agrupados por nombre o razón social de la entidad bancaria.

Segundo.- Remitir el presente acuerdo a la Excm. Diputación Provincial de Alicante para su oportuna tramitación conforme a lo previsto en la disposición adicional vigésima de la Ley 30/1992, de 26 de noviembre, de Régimen Jurídico de las Administraciones Públicas y del Procedimiento Administrativo Común, introducida por la Ley 27/2013, de 27 de diciembre, de racionalización y sostenibilidad de la Administración Local.

Y para que conste, a los efectos oportunos en el expediente de su razón, de orden y con el V.º B.º de Presidente, con la salvedad prevista en el artículo 206 del del Reglamento de Organización, Funcionamiento y Régimen Jurídico de las Entidades Locales, aprobado por el Real Decreto 2568/1986, de 28 de noviembre, se expide la presente en el lugar y fecha de la firma electrónica que se expresa al margen.

V.ºB.º

El Presidente **El Secretario-Interventor,**
D. Sebastián Cañadas Gallardo **D. Ginés Mota Sandoval**

Consorcio para el Desarrollo Económico de la Vega Baja (Convega)

C/ Malecón del Soto, 12, Rojales. 03170 (Alicante). Tfno. 965 30 70 72. Fax: 965 724 967

